

劍麟股份有限公司  
個體財務報告暨會計師查核報告  
民國 114 年度及 113 年度  
(股票代碼 2228)

公司地址：新北市汐止區新台五路一段 98 號 19 樓  
電 話：(02)2696-2818

劍麟股份有限公司

民國 114 年度及 113 年度個體財務報告暨會計師查核報告

目 錄

項	目	頁次/編號/索引
一、	封面	1
二、	目錄	2 ~ 3
三、	會計師查核報告書	4 ~ 7
四、	個體資產負債表	8 ~ 9
五、	個體綜合損益表	10
六、	個體權益變動表	11
七、	個體現金流量表	12
八、	個體財務報表附註	13 ~ 54
	(一) 公司沿革	13
	(二) 通過財報之日期及程序	13
	(三) 新發布及修訂準則及解釋之適用	13 ~ 15
	(四) 重大會計政策之彙總說明	15 ~ 23
	(五) 重大會計判斷、估計及假設不確定性之主要來源	23
	(六) 重要會計項目之說明	24 ~ 43
	(七) 關係人交易	43 ~ 44
	(八) 質押之資產	44
	(九) 重大或有負債及未認列之合約承諾	44 ~ 45

項	目	頁次/編號/索引
(十)	重大之災害損失	45
(十一)	重大之期後事項	45
(十二)	其他	45 ~ 53
(十三)	附註揭露事項	53 ~ 54
(十四)	部門資訊	54
九、	重要會計項目明細表	
	現金及約當現金	明細表一
	應收帳款	明細表二
	存貨	明細表三
	採用權益法之投資變動	明細表四
	其他應付款-關係人	明細表五
	營業收入	明細表六
	營業成本	明細表七
	製造費用	明細表八
	營業費用	明細表九
	本期發生之員工福利、折舊及攤銷費用功能別彙總	附註六、(十九)

**會計師查核報告**

(115)財審報字第 25004037 號

劍麟股份有限公司 公鑒：

**查核意見**

劍麟股份有限公司民國 114 年及 113 年 12 月 31 日之個體資產負債表，暨民國 114 年及 113 年 1 月 1 日至 12 月 31 日之個體綜合損益表、個體權益變動表、個體現金流量表，以及個體財務報表附註（包括重大會計政策彙總），業經本會計師查核竣事。

依本會計師之意見，上開個體財務報表在所有重大方面係依照證券發行人財務報告編製準則編製，足以允當表達劍麟股份有限公司民國 114 年及 113 年 12 月 31 日之個體財務狀況，暨民國 114 年及 113 年 1 月 1 日至 12 月 31 日之個體財務績效及個體現金流量。

**查核意見之基礎**

本會計師係依照會計師受託查核簽證財務報表規則及中華民國審計準則執行查核工作。本會計師於該等準則下之責任將於會計師查核個體財務報表之責任段進一步說明。本會計師所隸屬事務所受獨立性規範之人員已依中華民國會計師職業道德規範，與劍麟股份有限公司保持超然獨立，並履行該規範之其他責任。本會計師相信已取得足夠及適切之查核證據，以作為表示查核意見之基礎。

**關鍵查核事項**

關鍵查核事項係指依本會計師之專業判斷，對劍麟股份有限公司民國 114 年度個體財務報表之查核最為重要之事項。該等事項已於查核個體財務報表整體及形成查核意見之過程中予以因應，本會計師並不對該等事項單獨表示意見。

劍麟股份有限公司民國 114 年度個體財務報表之關鍵查核事項如下：

### 發貨倉銷貨收入截止之適當性

#### 事項說明

收入認列會計政策請詳個體財務報表附註四、(二十八)。收入之說明請詳個體財務報表附註六、(十六)。

劍麟股份有限公司汽車零件事業部因部分銷售客戶之需求，將存貨存放客戶之發貨倉，由倉庫保管人員負責存貨之點收及保管，並定期寄送領用報告給劍麟股份有限公司之專人進行數量核對。依收入認列原則，該銷售應於客戶端實際領用方認列收入，故劍麟股份有限公司係依公司與該客戶倉庫保管人所提供且經劍麟股份有限公司專人核對之領用報告作為收入認列之依據。

因發貨倉位於美國、德國與中國，倉庫保管人所提供資訊之領用報告內容有所不同，且此等認列收入流程亦涉及以人工確認銷售狀況及核對相關單據，故可能造成財務報導期間結束日收入認列時點之適當性考量，因此本會計師將發貨倉銷貨收入認列時點之適當性列為本年度查核中最为重要事項之一。

#### 因應之查核程序

本會計師對上開關鍵查核事項已執行之因應程序彙列如下：

1. 針對有上述需求情況之銷售客戶進行銷售內容、金額及雙方約定銷售條件瞭解，評估並抽核雙方平日對帳之內部控制。
2. 取得期末截止日前後一定期間之倉庫保管人提供領用報告，核至相關之發票開立，帳載銷貨收入記錄。
3. 依據期末帳載之存貨數量餘額執行發函詢證。

### 管理階層與治理單位對個體財務報表之責任

管理階層之責任係依照證券發行人財務報告編製準則編製允當表達之個體財務報表，且維持與個體財務報表編製有關之必要內部控制，以確保個體財務報表未存有導因於舞弊或錯誤之重大不實表達。

於編製個體財務報表時，管理階層之責任亦包括評估劍麟股份有限公司繼續經營之能力、相關事項之揭露，以及繼續經營會計基礎之採用，除非管理階層意圖清算劍麟股份有限公司或停止營業，或除清算或停業外別無實際可行之其他方案。

劍麟股份有限公司之治理單位(含審計委員會)負有監督財務報導流程之責任。

### 會計師查核個體財務報表之責任

本會計師查核個體財務報表之目的，係對個體財務報表整體是否存有導因於舞弊或錯誤之重大不實表達取得合理確信，並出具查核報告。合理確信係高度確信，惟依照中華民國審計準則執行之查核工作無法保證必能偵出個體財務報表存有之重大不實表達。不實表達可能導因於舞弊或錯誤。如不實表達之個別金額或彙總數可合理預期將影響個體財務報表使用者所作之經濟決策，則被認為具有重大性。

本會計師依照中華民國審計準則查核時，運用專業判斷及專業懷疑。本會計師亦執行下列工作：

1. 辨認並評估個體財務報表導因於舞弊或錯誤之重大不實表達風險；對所評估之風險設計及執行適當之因應對策；並取得足夠及適切之查核證據以作為查核意見之基礎。因舞弊可能涉及共謀、偽造、故意遺漏、不實聲明或踰越內部控制，故未偵出導因於舞弊之重大不實表達之風險高於導因於錯誤者。
2. 對與查核攸關之內部控制取得必要之瞭解，以設計當時情況下適當之查核程序，惟其目的非對劍麟股份有限公司內部控制之有效性表示意見。
3. 評估管理階層所採用會計政策之適當性，及其所作會計估計與相關揭露之合理性。
4. 依據所取得之查核證據，對管理階層採用繼續經營會計基礎之適當性，以及使劍麟股份有限公司繼續經營之能力可能產生重大疑慮之事件或情況是否存在重大不確定性，作出結論。本會計師若認為該等事件或情況存在重大不確定性，則須於查核報告中提醒個體財務報表使用者注意個體財務報表之相關揭露，或於該等揭露係屬不適當時修正查核意見。本會計師之結論係以截至查核報告日所取得之查核證據為基礎。惟未來事件或情況可能導致劍麟股份有限公司不再具有繼續經營之能力。

5. 評估個體財務報表（包括相關附註）之整體表達、結構及內容，以及個體財務報表是否允當表達相關交易及事件。
6. 對於劍麟股份有限公司內組成個體之財務資訊取得足夠及適切之查核證據，以對個體財務報表表示意見。本會計師負責個體查核案件之指導、監督及執行，並負責形成個體財務報表之查核意見。

本會計師與治理單位溝通之事項，包括所規劃之查核範圍及時間，以及重大查核發現（包括於查核過程中所辨認之內部控制顯著缺失）。

本會計師亦向治理單位提供本會計師所隸屬事務所受獨立性規範之人員已遵循中華民國會計師職業道德規範中有關獨立性之聲明，並與治理單位溝通所有可能被認為會影響會計師獨立性之關係及其他事項（包括相關防護措施）。

本會計師從與治理單位溝通之事項中，決定對劍麟股份有限公司民國 114 年度個體財務報表查核之關鍵查核事項。本會計師於查核報告中敘明該等事項，除非法令不允許公開揭露特定事項，或在極罕見情況下，本會計師決定不於查核報告中溝通特定事項，因可合理預期此溝通所產生之負面影響大於所增進之公眾利益。

資 誠 聯 合 會 計 師 事 務 所

廖福銘

廖福銘



會計師

蔡蓓華

蔡蓓華



金融監督管理委員會

核准簽證文號：金管證審字第 1090350620 號

金管證審字第 1130350413 號

中 華 民 國 1 1 5 年 2 月 2 6 日



單位：新台幣仟元

資	產	附註	114 年 12 月 31 日		113 年 12 月 31 日	
			金	%	金	%
<b>流動資產</b>						
1100	現金及約當現金	六(一)	\$ 360,557	5	\$ 189,803	3
1110	透過損益按公允價值衡量之金融資 產—流動	六(二)	95,807	2	300	-
1136	按攤銷後成本衡量之金融資產—流 動	六(三)	79,000	1	400,000	5
1170	應收帳款淨額	六(四)	381,534	5	403,888	5
1200	其他應收款		13,632	-	24,355	-
1210	其他應收款—關係人	七	12,449	-	27,832	1
130X	存貨	六(五)	531,444	7	524,385	7
1410	預付款項		13,842	-	2,343	-
1470	其他流動資產		3,855	-	2,369	-
11XX	<b>流動資產合計</b>		<u>1,492,120</u>	<u>20</u>	<u>1,575,275</u>	<u>21</u>
<b>非流動資產</b>						
1550	採用權益法之投資	六(六)	5,395,944	72	5,486,403	72
1600	不動產、廠房及設備	六(七)	422,689	6	396,471	5
1755	使用權資產	六(八)	107,512	1	4,560	-
1780	無形資產		11,804	-	19,872	-
1840	遞延所得稅資產	六(二十)	22,966	-	36,719	1
1900	其他非流動資產		43,268	1	60,039	1
15XX	<b>非流動資產合計</b>		<u>6,004,183</u>	<u>80</u>	<u>6,004,064</u>	<u>79</u>
1XXX	<b>資產總計</b>		<u>\$ 7,496,303</u>	<u>100</u>	<u>\$ 7,579,339</u>	<u>100</u>

(續次頁)

  
 金麟股份有限公司  
 個體資產負債表  
 民國114年及113年12月31日

單位：新台幣仟元

負債及權益		附註	114年12月31日		113年12月31日	
			金	%	金	%
<b>流動負債</b>						
2120	透過損益按公允價值衡量之金融負債	六(二)				
	債—流動		\$ 172	-	\$ 8,577	-
2130	合約負債—流動	六(十六)	88	-	92	-
2170	應付帳款		166,472	2	142,982	2
2200	其他應付款	六(九)	147,407	2	176,386	3
2220	其他應付款項—關係人	七	1,203,739	16	1,157,119	15
2230	本期所得稅負債		29,951	1	23,171	-
2280	租賃負債—流動		10,008	-	1,081	-
2399	其他流動負債—其他		3,812	-	3,971	-
21XX	<b>流動負債合計</b>		<u>1,561,649</u>	<u>21</u>	<u>1,513,379</u>	<u>20</u>
<b>非流動負債</b>						
2530	應付公司債	六(十)	267,613	4	280,886	4
2570	遞延所得稅負債	六(二十)	511,324	7	503,733	7
2580	租賃負債—非流動		97,665	1	3,479	-
2600	其他非流動負債	六(十一)	29,534	-	30,288	-
25XX	<b>非流動負債合計</b>		<u>906,136</u>	<u>12</u>	<u>818,386</u>	<u>11</u>
2XXX	<b>負債總計</b>		<u>2,467,785</u>	<u>33</u>	<u>2,331,765</u>	<u>31</u>
<b>權益</b>						
股本						
3110	普通股股本	六(十三)	797,797	11	795,313	11
資本公積						
3200	資本公積	六(十四)	1,199,549	16	1,181,837	16
保留盈餘						
3310	法定盈餘公積	六(十五)	838,803	11	765,168	10
3320	特別盈餘公積		211,041	3	331,725	4
3350	未分配盈餘		2,130,095	28	2,384,572	31
其他權益						
3400	其他權益		(148,767)	(2)	(211,041)	(3)
3XXX	<b>權益總計</b>		<u>5,028,518</u>	<u>67</u>	<u>5,247,574</u>	<u>69</u>
重大或有負債及未認列之合約承諾 九						
重大之期後事項 十一						
3X2X	<b>負債及權益總計</b>		<u>\$ 7,496,303</u>	<u>100</u>	<u>\$ 7,579,339</u>	<u>100</u>

後附個體財務報表附註為本個體財務報告之一部分，請併同參閱。

董事長：黃正怡




經理人：黃正忠



會計主管：陳立儂



  
 劍麟股份有限公司  
 個體綜合損益表  
 民國114年及113年1月1日至12月31日

單位：新台幣仟元  
 (除每股盈餘為新台幣元外)

項目	附註	114 年 度		113 年 度	
		金 額	%	金 額	%
4000 營業收入	六(十六)	\$ 2,006,863	100	\$ 1,979,542	100
5000 營業成本	六(五)(十九)	( 1,711,457)	( 85)	( 1,583,859)	( 80)
5950 營業毛利淨額		<u>295,406</u>	<u>15</u>	<u>395,683</u>	<u>20</u>
營業費用	六(十九)				
6100 推銷費用		( 56,105)	( 3)	( 68,229)	( 3)
6200 管理費用		( 184,828)	( 9)	( 181,269)	( 9)
6300 研究發展費用		( 50,118)	( 3)	( 55,017)	( 3)
6450 預期信用減損利益	十二(二)	1,101	-	988	-
6000 營業費用合計		( 289,950)	( 15)	( 303,527)	( 15)
6900 營業利益		<u>5,456</u>	<u>-</u>	<u>92,156</u>	<u>5</u>
營業外收入及支出					
7100 利息收入	六(三)	9,598	1	9,196	-
7010 其他收入	六(十七)及七	54,419	3	62,020	3
7020 其他利益及損失	六(十八)及七	45,147	2	60,080	3
7050 財務成本	六(八)及七	( 53,291)	( 3)	( 28,319)	( 1)
7070 採用權益法認列之子公司、關 聯企業及合資損益之份額	六(六)	<u>466,849</u>	<u>23</u>	<u>566,819</u>	<u>29</u>
7000 營業外收入及支出合計		<u>522,722</u>	<u>26</u>	<u>669,796</u>	<u>34</u>
7900 稅前淨利		528,178	26	761,952	39
7950 所得稅費用	六(二十)	( 110,179)	( 5)	( 30,926)	( 2)
8200 本期淨利		<u>\$ 417,999</u>	<u>21</u>	<u>\$ 731,026</u>	<u>37</u>
其他綜合損益					
不重分類至損益之項目					
8311 確定福利計畫之再衡量數	六(十一)	(\$ 4,679)	-	\$ 6,651	-
8349 與不重分類之項目相關之所得 稅	六(二十)	936	-	( 1,330)	-
後續可能重分類至損益之項目					
8361 國外營運機構財務報表換算之 兌換差額		77,843	4	150,854	8
8399 與可能重分類之項目相關之所 得稅	六(二十)	( 15,569)	( 1)	( 30,170)	( 2)
8300 本期其他綜合利益之稅後淨額		<u>\$ 58,531</u>	<u>3</u>	<u>\$ 126,005</u>	<u>6</u>
8500 本期綜合利益總額		<u>\$ 476,530</u>	<u>24</u>	<u>\$ 857,031</u>	<u>43</u>
每股盈餘	六(二十一)				
9750 基本每股盈餘		<u>\$ 5.25</u>		<u>\$ 9.51</u>	
9850 稀釋每股盈餘		<u>\$ 5.09</u>		<u>\$ 9.40</u>	

後附個體財務報表附註為本個體財務報告之一部分，請併同參閱。

董事長：黃正怡



經理人：黃正忠



會計主管：陳立儂





劍麟股份有限公司  
 個體權益變動表  
 民國114年及113年1月1日至12月31日

單位：新台幣仟元

	附註	普通股股本	資本公積	法定盈餘公積	特別盈餘公積	未分配盈餘	國外營運機構財務報表換算之兌換差額	權益總額
<b>113 年度</b>								
1 月 1 日餘額		\$ 757,803	\$ 813,473	\$ 714,295	\$ 325,899	\$ 2,083,825	(\$ 331,725)	\$ 4,363,570
本期淨利		-	-	-	-	731,026	-	731,026
本期其他綜合損益		-	-	-	-	5,321	120,684	126,005
本期綜合損益總額		-	-	-	-	736,347	120,684	857,031
112 年度盈餘指撥及分配：	六(十五)							
法定盈餘公積		-	-	50,873	-	( 50,873)	-	-
特別盈餘公積		-	-	-	5,826	( 5,826)	-	-
股東現金股利		-	-	-	-	( 378,901)	-	( 378,901)
現金增資	六(十三)	37,500	291,400	-	-	-	-	328,900
股份基礎給付交易	六(十二)	-	16,909	-	-	-	-	16,909
發行可轉換公司債認列權益組成項目—認股權	六(十)	-	59,973	-	-	-	-	59,973
可轉換公司債轉換普通股	六(十)(十三)	10	82	-	-	-	-	92
12 月 31 日餘額		\$ 795,313	\$ 1,181,837	\$ 765,168	\$ 331,725	\$ 2,384,572	(\$ 211,041)	\$ 5,247,574
<b>114 年度</b>								
1 月 1 日餘額		\$ 795,313	\$ 1,181,837	\$ 765,168	\$ 331,725	\$ 2,384,572	(\$ 211,041)	\$ 5,247,574
本期淨利		-	-	-	-	417,999	-	417,999
本期其他綜合損益		-	-	-	-	( 3,743)	62,274	58,531
本期綜合損益總額		-	-	-	-	414,256	62,274	476,530
113 年度盈餘指撥及分配：	六(十五)							
法定盈餘公積		-	-	73,635	-	( 73,635)	-	-
特別盈餘公積		-	-	-	( 120,684)	120,684	-	-
股東現金股利		-	-	-	-	( 715,782)	-	( 715,782)
可轉換公司債轉換普通股	六(十)(十三)	2,484	17,712	-	-	-	-	20,196
12 月 31 日餘額		\$ 797,797	\$ 1,199,549	\$ 838,803	\$ 211,041	\$ 2,130,095	(\$ 148,767)	\$ 5,028,518

後附個體財務報表附註為本個體財務報告之一部分，請併同參閱。

董事長：黃正怡



經理人：黃正忠



會計主管：陳立儂





劍麟股份有限公司  
個體現金流量表  
民國114年及113年1月1日至12月31日

單位：新台幣仟元

附註	114年度	113年度
<b>營業活動之現金流量</b>		
本期稅前淨利	\$ 528,178	\$ 761,952
調整項目		
收益費損項目		
聯屬公司間未實現利益	16,867	21,207
聯屬公司間已實現利益	( 21,207 )	( 25,019 )
預期信用減損利益	十二(二) ( 1,101 )	( 988 )
折舊費用	六(七)(八)(十九) 56,579	53,478
攤銷費用	六(十九) 16,175	17,986
利息收入	( 9,598 )	( 9,196 )
股份基礎給付	六(十二) -	16,909
處分不動產、廠房及設備損失(利益)	六(十八) 60	( 1,403 )
透過損益按公允價值衡量之金融工具之淨利益	六(二)(十八) ( 7,208 )	( 27,123 )
利息費用	53,291	28,319
採用權益法認列之子公司、關聯企業及合資損益之份額	六(六) ( 466,849 )	( 566,819 )
與營業活動相關之資產/負債變動數		
與營業活動相關之資產之淨變動		
透過損益按公允價值衡量之金融資產	( 88,299 )	27,561
應收帳款	23,455	( 91,108 )
其他應收款	9,068	( 10,674 )
其他應收款-關係人	15,383	15,064
存貨	( 7,059 )	( 130,810 )
預付款項	( 11,499 )	( 510 )
其他流動資產	( 400 )	( 875 )
與營業活動相關之負債之淨變動		
透過損益按公允價值衡量之金融負債	( 8,405 )	977
合約負債-流動	( 4 )	( 1,885 )
應付帳款	23,490	6,176
其他應付款	( 5,803 )	( 32,210 )
其他流動負債	( 159 )	( 741 )
其他非流動負債	( 5,433 )	1,382
營運產生之現金流入	109,522	51,650
收取之利息	11,253	9,196
支付之所得稅	( 97,774 )	( 61,236 )
支付之利息	( 46,368 )	( 4,631 )
營業活動之淨現金流出	( 23,367 )	( 5,021 )
<b>投資活動之現金流量</b>		
取得按攤銷後成本衡量之金融資產	-	( 400,000 )
處分按攤銷後成本衡量之金融資產	321,000	-
採用權益法減資退回股款	六(六) 74,507	-
購置不動產、廠房及設備	六(二十二) ( 83,420 )	( 16,105 )
處分不動產、廠房及設備價款	259	1,847
取得無形資產	( 7,643 )	-
存出保證金增加	( 1,914 )	-
其他非流動資產增加	( 359 )	( 13,540 )
收取之股利	六(六) 564,984	-
投資活動之淨現金流入(流出)	867,414	( 427,798 )
<b>籌資活動之現金流量</b>		
短期借款減少	六(二十三) -	( 382,000 )
發行可轉換公司債	六(二十三) -	338,371
其他應付款項-關係人增加	六(二十三) 46,620	458,278
租賃本金償還	六(二十三) ( 4,131 )	( 910 )
現金增資	六(十三) -	328,900
發放現金股利	六(十五) ( 715,782 )	( 378,901 )
籌資活動之淨現金(流出)流入	( 673,293 )	363,738
本期現金及約當現金增加(減少)數	170,754	( 69,081 )
期初現金及約當現金餘額	189,803	258,884
期末現金及約當現金餘額	\$ 360,557	\$ 189,803

後附個體財務報表附註為本個體財務報告之一部分，請併同參閱。

董事長：黃正怡



經理人：黃正忠



會計主管：陳立儂



  
劍麟股份有限公司  
個體財務報表附註  
民國114年度及113年度

單位：新台幣仟元  
(除特別註明者外)

一、公司沿革

劍麟股份有限公司(以下簡稱「本公司」)於民國66年4月在中華民國設立，並於民國102年11月25日於台灣證券交易所掛牌交易。本公司主要營業項目為汽車安全氣囊系統充氣器殼體及預縮式安全帶精密導管之製造與買賣業務、百貨展示架及衣架與五金零件之買賣業務。

二、通過財報之日期及程序

本個體財務報告已於民國115年2月26日經董事會通過發布。

三、新發布及修訂準則及解釋之適用

(一)已採用金融監督管理委員會(以下簡稱「金管會」)認可並發布生效之新發布、修正後國際財務報導準則會計準則之影響

下表彙列金管會認可並發布生效之民國114年適用之國際財務報導準則會計準則之新發布、修正及修訂之準則及解釋：

<u>新發布/修正/修訂準則及解釋</u>	<u>國際會計準則理事會 發布之生效日</u>
國際會計準則第21號之修正「缺乏可兌換性」	民國114年1月1日

本公司經評估上述準則及解釋對本公司財務狀況與財務績效並無重大影響。

(二) 尚未採用金管會認可之新發布、修正後國際財務報導準則會計準則之影響

下表彙列金管會認可之民國 115 年適用之國際財務報導準則會計準則之新發布、修正及修訂之準則及解釋：

新發布/修正/修訂準則及解釋	國際會計準則理事會 發布之生效日
國際財務報導準則第9號及國際財務報導準則第7號之修正「金融工具之分類與衡量之修正」	民國115年1月1日
國際財務報導準則第9號及國際財務報導準則第7號之修正「涉及依賴自然電力的合約」	民國115年1月1日
國際財務報導準則第17號「保險合約」	民國112年1月1日
國際財務報導準則第17號「保險合約」之修正	民國112年1月1日
國際財務報導準則第17號之修正「初次適用國際財務報導準則第17號及國際財務報導準則第9號—比較資訊」	民國112年1月1日
國際財務報導準則會計準則之年度改善—第11冊	民國115年1月1日

本公司經評估上述準則及解釋對本公司財務狀況與財務績效並無重大影響。

(三) 國際會計準則理事會已發布但尚未經金管會認可之國際財務報導準則會計準則之影響

下表彙列國際會計準則理事會已發布但尚未納入金管會認可之國際財務報導準則會計準則之新發布、修正及修訂之準則及解釋：

新發布/修正/修訂準則及解釋	國際會計準則理事會 發布之生效日
國際財務報導準則第10號及國際會計準則第28號之修正「投資者與其關聯企業或合資間之資產出售或投入」	待國際會計準則理事會決定
國際財務報導準則第18號「財務報表中之表達與揭露」	民國116年1月1日(註)
國際財務報導準則第19號「不具公共課責性之子公司：揭露」	民國116年1月1日
國際會計準則第21號之修正「換算為高度通貨膨脹貨幣」	民國116年1月1日

註：金管會於民國 114 年 9 月 25 日之新聞稿中宣布公開發行公司將於民國 117 年度起適用國際財務報導準則第 18 號(以下簡稱 IFRS18)；另企業如有提前適用 IFRS18 之需求，亦得於金管會認可 IFRS18 後，選擇提前適用 IFRS18 規定。

除下述國際財務報導準則第 18 號「財務報表之表達與揭露」待評估外，本公司經評估上述準則及解釋對本集團財務狀況與財務績效並無重大影響：

國際財務報導準則第 18 號「財務報表之表達與揭露」取代國際會計準則第 1 號並更新綜合損益表之架構，及新增管理績效衡量之揭露，並強化運用於主要財務報表及附註之彙總及細分原則。

#### 四、重大會計政策之彙總說明

編製本個體財務報告所採用之主要會計政策說明如下。除另有說明外，此等政策在所有報導期間一致地適用。

##### (一)遵循聲明

本個體財務報告係依據證券發行人財務報告編製準則編製。

##### (二)編製基礎

1. 除下列重要項目外，本個體財務報告係按歷史成本編製：

(1) 按公允價值衡量之透過損益按公允價值衡量之金融資產及負債(包括衍生工具)。

(2) 按退休基金資產減除確定福利義務現值之淨額認列之確定福利負債。

2. 編製個體財務報告需要使用一些重要會計估計值，在應用本公司的會計政策過程中亦需要管理階層運用其判斷，涉及高度判斷或複雜性之項目，或涉及財務報告之重大假設及估計之項目，請詳附註五說明。

##### (三)外幣換算

本個體財務報告所列之項目，均係以所處主要經濟環境之貨幣(即功能性貨幣)衡量。本個體財務報告係以本公司之功能性貨幣「新台幣」作為表達貨幣列報。

1. 外幣交易及餘額

(1) 外幣交易採用交易日或衡量日之即期匯率換算為功能性貨幣，換算此等交易產生之換算差額認列為當期損益。

(2) 外幣貨幣性資產及負債餘額，按資產負債表日之即期匯率評價調整，因調整而產生之換算差額認列為當期損益。

(3) 外幣非貨幣性資產及負債餘額，屬透過損益按公允價值衡量者，按資產負債表日之即期匯率評價調整，因調整而產生之兌換差額認列為當期損益；屬透過其他綜合損益按公允價值衡量者，按資產負債表日之即期匯率評價調整，因調整而產生之兌換差額認列於其他綜合損益項目；屬非按公允價值衡量者，則按初始交易日之歷史匯率衡量。

(4) 所有兌換損益在綜合損益表之「其他利益及損失」列報。

## 2. 國外營運機構之換算

功能性貨幣與表達貨幣不同之所有集團個體，其經營結果和財務狀況以下列方式換算為表達貨幣：

- (1) 表達於每一資產負債表之資產及負債係以該資產負債表日之收盤匯率換算；
- (2) 表達於每一綜合損益表之收益及費損係以當期平均匯率換算；及
- (3) 所有因換算而產生之兌換差額認列為其他綜合損益。

### (四) 資產負債區分流動及非流動之分類標準

#### 1. 資產符合下列條件之一者，分類為流動資產：

- (1) 預期將於正常營業週期中實現該資產，或意圖將其出售或消耗者。
- (2) 主要為交易目的而持有者。
- (3) 預期於資產負債表日後十二個月內實現者。
- (4) 現金或約當現金，但於資產負債表日後至少十二個月交換或用以清償負債受到限制者除外。

本公司將所有不符合上述條件之資產分類為非流動。

#### 2. 負債符合下列條件之一者，分類為流動負債：

- (1) 預期將於正常營業週期中清償者。
- (2) 主要為交易目的而持有者。
- (3) 預期於資產負債表日後十二個月內到期清償者。
- (4) 不具有將負債之清償遞延至報導期間後至少十二個月之權利者。

本公司將所有不符合上述條件之負債分類為非流動。

### (五) 約當現金

約當現金係指短期並具高度流動性之投資，該投資可隨時轉換成定額現金且價值變動之風險甚小。定期存款符合前述定義且其持有目的係為滿足營運上之短期現金承諾者，分類為約當現金。

### (六) 透過損益按公允價值衡量之金融資產

1. 係指非屬按攤銷後成本衡量或透過其他綜合損益按公允價值衡量之金融資產。
2. 本公司對於符合慣例交易之透過損益按公允價值衡量之金融資產係採用交易日會計。
3. 本公司於原始認列時按公允價值衡量，相關交易成本認列於損益，後續按公允價值衡量，其利益或損失認列於損益。

### (七) 按攤銷後成本衡量之金融資產

本公司持有不符合約當現金之定期存款，因持有期間短，折現之影響不重大，係以投資金額衡量。

#### (八) 應收帳款

1. 係指依合約約定，已具無條件收取因移轉商品或勞務所換得對價金額權利之帳款。
2. 屬未付息之短期應收帳款，因折現之影響不大，本公司係以原始發票金額衡量。

#### (九) 金融資產減損

本公司於每一資產負債表日，就按攤銷後成本衡量之金融資產與包含重大財務組成部分之應收帳款，考量所有合理且可佐證之資訊(包括前瞻性者)後，對自原始認列後信用風險並未顯著增加者，按 12 個月預期信用損失金額衡量備抵損失；對自原始認列後信用風險已顯著增加者，按存續期間預期信用損失金額衡量備抵損失；就不包含重大財務組成部分之應收帳款，按存續期間預期信用損失金額衡量備抵損失。

#### (十) 金融資產之除列

當本公司對收取來自金融資產現金流量之合約權利失效時，將除列金融資產。

#### (十一) 存貨

存貨按成本與淨變現價值孰低者衡量，成本依加權平均法決定。製成品及在製品之成本包括原料、直接人工、其他直接成本及生產相關之製造費用(按正常產能分攤)，惟不包括借款成本。比較成本與淨變現價值孰低時，採逐項比較法，淨變現價值係指在正常營業過程中之估計售價減除至完工尚須投入之估計成本及完成出售所需之估計成本後之餘額。

#### (十二) 採用權益法之投資/子公司

1. 子公司指受本公司控制之個體(包括結構型個體)，當本公司暴露於來自對該個體之參與之變動報酬或對該等變動報酬享有權利，且透過對該個體之權力有能力影響該等報酬時，本公司即控制該個體。
2. 本公司與子公司間交易所產生之未實現損益業已銷除。子公司之會計政策已作必要之調整，與本公司採用之政策一致。
3. 本公司對子公司取得後之損益份額認列為當期損益，對其取得後之其他綜合損益份額則認列為其他綜合損益。如本公司對子公司所認列之損失份額等於或超過在該子公司之權益時，本公司繼續按持股比例認列損失。

4. 依證券發行人財務報告編製準則規定，個體財務報告當期損益及其他綜合損益應與合併基礎編製之財務報告中當期損益及其他綜合損益歸屬於母公司業主之分攤數相同，個體財務報告業主權益應與合併基礎編製之財務報告中歸屬於母公司業主之權益相同。

### (十三) 不動產、廠房及設備

1. 不動產、廠房及設備係以取得成本為入帳基礎。
2. 後續成本只有在與該項目有關之未來經濟效益很有可能流入本公司，且該項目之成本能可靠衡量時，才包括在資產之帳面金額或認列為一項單獨資產。被重置部分之帳面金額應除列。所有其他維修費用於發生時認列為當期損益。
3. 不動產、廠房及設備之後續衡量採成本模式，除土地不提折舊外，其他按估計耐用年限以直線法計提折舊。不動產、廠房及設備各項組成若屬重大，則單獨提列折舊。
4. 本公司於每一財務年度結束日對各項資產之殘值、耐用年限及折舊方法進行檢視，若殘值及耐用年限之預期值與先前之估計不同時，或資產所含之未來經濟效益之預期消耗型態已有重大變動，則自變動發生日起依國際會計準則第8號「會計政策、會計估計值變動及錯誤」之會計估計值變動規定處理。各項資產之耐用年限如下：

房屋及建築	51年 ~ 56年
機器設備	2年 ~ 6年
辦公設備	6年
其他	3年 ~ 20年

### (十四) 承租人之租賃交易-使用權資產/租賃負債

1. 租賃資產於可供本公司使用之日認列為使用權資產及租賃負債。當租賃合約係屬短期租賃或低價值標的資產之租賃時，將租賃給付採直線法於租賃期間認列為費用。
2. 租賃負債於租賃開始日將尚未支付之租賃給付按本公司增額借款利率折現後之現值認列，租賃給付包括固定給付。  
後續採利息法按攤銷後成本法衡量，於租賃期間提列利息費用。當非屬合約修改造成租賃期間或租賃給付變動時，將重評估租賃負債，並將再衡量數調整使用權資產。

3. 使用權資產於租賃開始日按成本認列，成本包括租賃負債之原始衡量金額。

後續採成本模式衡量，於使用權資產之耐用年限屆滿時或租賃期間屆滿時兩者之較早者，提列折舊費用。當租賃負債重評估時，使用權資產將調整租賃負債之任何再衡量數。

#### (十五) 無形資產

電腦軟體以取得成本認列，依直線法按估計耐用年限 1~3 年攤銷。

#### (十六) 非金融資產減損

本公司於資產負債表日針對有減損跡象之資產，估計其可回收金額，當可回收金額低於其帳面金額時，則認列減損損失。可回收金額係指一項資產之公允價值減處分成本或其使用價值，兩者較高者。當以前年度已認列資產減損之情況不存在或減少時，則迴轉減損損失，惟迴轉減損損失而增加之資產帳面金額，不超過該資產若未認列減損損失情況下減除折舊或攤銷後之帳面金額。

#### (十七) 借款

係指向銀行借入之短期款項。本公司於原始認列時按其公允價值減除交易成本衡量，後續就減除交易成本後之價款與贖回價值之任何差額，採有效利息法按攤銷程序於流通期間內認列利息費用於損益。

#### (十八) 應付帳款

1. 係指因賒購原物料、商品或勞務所發生之債務。
2. 屬未付息之短期應付帳款，因折現之影響不大，本公司係以原始發票金額衡量

#### (十九) 透過損益按公允價值衡量之金融負債

1. 係指發生之主要目的為近期內再買回，及除依避險會計被指定為避險工具外之衍生工具而持有供交易之金融負債。
2. 本公司於原始認列時按公允價值衡量，相關交易成本認列於損益，後續按公允價值衡量，其利益或損失認列於損益。

## (二十) 應付可轉換公司債

本公司發行之應付可轉換公司債，嵌入有轉換權(即持有人可選擇轉換為本公司普通股之權利，且為固定金額轉換固定數量之股份)及買回權。於初始發行時將發行價格依發行條件區分為金融資產或權益，其處理如下：

1. 嵌入之買回權：於原始認列時以其公允價值之淨額帳列「透過損益按公允價值衡量之金融資產」；後續於資產負債表日，按當時之公允價值評價，差額認列「透過損益按公允價值衡量之金融資產利益或損失」。
2. 公司債之主契約：於原始認列時按公允價值衡量，與贖回價值間之差額認列為應付公司債溢折價；後續採有效利息法按攤銷程序於流通期間內認列於損益，作為「財務成本」之調整項目。
3. 嵌入之轉換權(符合權益之定義)：於原始認列時，就發行金額扣除上述「透過損益按公允價值衡量之金融資產」及「應付公司債」後之剩餘價值帳列「資本公積－認股權」，後續不再重新衡量。
4. 發行之任何直接歸屬之交易成本，按上述各項組成之原始帳面金額比例分配至各負債及權益之組成部分。
5. 當持有人轉換時，帳列負債組成部分(包括「應付公司債」及「透過損益按公允價值衡量之金融資產」)按其分類之後續衡量方法處理，再以前述依負債組成部分之帳面金額加計「資本公積－認股權」之帳面金額作為換出普通股之發行成本。

## (二十一) 金融負債之除列

本公司於合約明定之義務履行、取消或到期時，除列金融負債。

## (二十二) 非避險之衍生工具

1. 非避險之衍生工具於原始認列時按簽訂合約當日之公允價值衡量，帳列透過損益按公允價值衡量之金融資產或負債，後續按公允價值衡量，其利益或損失認列於損益。
2. 嵌入衍生工具之金融資產混合合約，於原始認列時按合約之條款決定整體混合工具分類為透過損益按公允價值衡量之金融資產。

## (二十三) 員工福利

### 1. 短期員工福利

短期員工福利係以預期支付之非折現金額衡量，並於相關服務提供時認列為費用。

## 2. 退休金

### (1) 確定提撥計畫

對於確定提撥計畫，係依權責發生基礎將應提撥之退休基金數額認列為當期之退休金成本。預付提撥金於可退還現金或減少未來給付之範圍內認列為資產。

### (2) 確定福利計畫

A. 確定福利計畫下之淨義務係以員工當期或過去服務所賺得之未來福利金額折現計算，並以資產負債表日之確定福利義務現值減除計畫資產之公允價值。確定福利淨義務每年由精算師採用預計單位福利法計算，折現率係使用政府公債（於資產負債表日）之市場殖利率。

B. 確定福利計畫產生之再衡量數於發生當期認列於其他綜合損益，並表達於保留盈餘。

C. 前期服務成本之相關費用立即認列為損益。

## 3. 離職福利

離職福利係於正常退休日前終止對員工之聘僱或當員工決定接受公司之福利邀約以換取聘僱之終止而提供之福利。本公司係於不再能撤銷離職福利之要約或於認列相關重組成本之孰早者時認列費用。不預期在資產負債表日後 12 個月全部清償之福利應予以折現。

## 4. 員工酬勞及董事酬勞

員工酬勞及董事酬勞係於具法律或推定義務且金額可合理估計時，認列為費用及負債。嗣後股東會決議實際配發金額與估列金額有差異時，則按會計估計值變動處理。另以股票發放員工酬勞者，計算股數之基礎為董事會決議日前一收盤價。

## (二十四) 員工股份基礎給付

1. 以權益交割之股份基礎給付協議係於給與日以所給與權益工具之公允價值衡量所取得之員工勞務，於既得期間認列為酬勞成本，並相對調整權益。權益工具之公允價值應反映市價既得條件及非既得條件之影響。認列之酬勞成本係隨著預期將符合服務條件及非市價既得條件之獎酬數量予以調整，直至最終認列金額係以既得日既得數量認列。
2. 現金增資保留股份予員工認購以本公司通知員工，並經雙方合意其得認購股份之數量與價格之日為給予日。

## (二十五) 所得稅

1. 所得稅費用包含當期及遞延所得稅。除與列入其他綜合損益或直接列入權益之項目有關之所得稅分別列入其他綜合損益或直接列入權益外，所得稅係認列於損益。
2. 本公司依據營運及產生應課稅所得之所在國家在資產負債表日已立法或已實質性立法之稅率計算當期所得稅。管理階層就適用所得稅相關法規定期評估所得稅申報之狀況，並在適用情況下根據預期須向稅捐機關支付之稅款估列所得稅負債。未分配盈餘依所得稅法加徵之所得稅，嗣盈餘產生年度之次年度於股東會通過盈餘分派案後，始就實際盈餘之分派情形，認列未分配盈餘所得稅費用。
3. 遞延所得稅採用資產負債表法，按資產及負債之課稅基礎與其於個體資產負債表之帳面金額所產生之暫時性差異認列。若遞延所得稅源自於交易（不包括企業合併）中對資產或負債之原始認列，且在交易當時未影響會計利潤或課稅所得（課稅損失）亦未產生相等之應課稅及可減除暫時性差異，則不予認列。若投資子公司產生之暫時性差異，本公司可以控制暫時性差異迴轉之時點，且暫時性差異很有可能於可預見之未來不會迴轉者則不予認列。遞延所得稅採用在資產負債表日已立法或已實質性立法，並於有關之遞延所得稅資產實現或遞延所得稅負債清償時預期適用之稅率（及稅法）為準。
4. 遞延所得稅資產於暫時性差異很有可能用以抵減未來應課稅所得之範圍內認列，並於每一資產負債表日重評估未認列及已認列之遞延所得稅資產。

## (二十六) 股本

普通股分類為權益。直接歸屬於發行新股或認股權之增額成本以扣除所得稅後之淨額於權益中列為價款減項。

## (二十七) 股利分配

分派予本公司股東之股利於本公司股東會決議分派股利時於財務報告認列，分派現金股利認列為負債，分派股票股利則認列為待分配股票股利，並於發行新股基準日時轉列普通股。

## (二十八) 收入認列

### 商品銷售

1. 本公司製造並銷售汽車安全零配件及百貨展示架等五金零件，銷貨收入於產品之控制移轉予客戶時認列，即當產品被交付予客戶，客戶對於產品銷售之通路及價格具有裁量權，且本公司並無尚未履行之履約義務可能影響客戶接受該產品時。當產品被運送至指定地點，陳舊過時及滅失之風險已移轉予客戶，且客戶依據銷售合約接受產品，或有客觀證據證明所有接受標準皆已滿足時，商品交付方屬發生。
2. 汽車安全零配件及百貨展示架等五金零件之銷售收入以合約價格扣除銷貨退回、數量折扣及折讓之淨額認列。銷貨交易之收款條件通常為出貨日後 90 天到期，因移轉所承諾之商品或服務予客戶與客戶付款間之時間間隔未有超過一年者，因此本公司並未調整交易價格以反映貨幣時間價值。
3. 應收帳款於商品交付予客戶時認列，因自該時點起本公司對合約價款具無條件權利，僅須時間經過即可自客戶收取對價。

## (二十九) 政府補助

政府補助於可合理確信企業將遵循政府補助所附加之條件，且將可收到該項補助時，按公允價值認列。若政府補助之性質係補償本公司發生之費用，則在相關費用發生期間依有系統之基礎將政府補助認列為當期損益。

## 五、重大會計判斷、估計及假設不確定性之主要來源

本公司編製本個體財務報告時，管理階層已運用其判斷以決定所採用之會計政策，並依據資產負債表日當時之情況對於未來事件之合理預期以作出會計估計值及假設。所作出之重大會計估計值與假設可能與實際結果存有差異，將考量歷史經驗及其他因子持續評估及調整。該等估計及假設具有導致資產及負債帳面金額於下個財務年度重大調整之風險。請詳下列對重大會計判斷、估計與假設不確定性之說明：

### (一) 會計政策採用之重要判斷

無此情形。

### (二) 重要會計估計值及假設

無此情形。

六、重要會計項目之說明

(一)現金及約當現金

	114年12月31日	113年12月31日
零用金及庫存現金	\$ 100	\$ 100
支票存款及活期存款	32,829	22,871
定期存款	175,908	152,842
短期票券	151,720	13,990
	<u>\$ 360,557</u>	<u>\$ 189,803</u>

1. 民國 114 年及 113 年 12 月 31 日之定期存款及短期票券列為三個月內到期之高度流動性投資，年利率分別為 1.39%~2.10%及 1.38%~4.93%。
2. 本公司往來之金融機構信用品質良好，且本公司與多家金融機構往來以分散信用風險，預期發生違約之可能性甚低。
3. 本公司未有將現金及約當現金提供質押之情形。

(二)透過損益按公允價值衡量之金融資產/負債

項 目	114年12月31日	113年12月31日
流動項目：		
強制透過損益按公允價值衡量之金融資產		
非上市、上櫃、興櫃股票	\$ 12,000	\$ 12,000
遠期外匯合約	95,110	-
衍生工具—可轉換公司債贖回權	210	210
評價調整	(11,513)	(11,910)
	<u>\$ 95,807</u>	<u>\$ 300</u>
流動項目：		
強制透過損益按公允價值衡量之金融負債		
遠期外匯合約	\$ 172	\$ 8,577

1. 透過損益按公允價值衡量之金融資產/負債認列於損益之明細如下：

	114年度	113年度
強制透過損益按公允價值衡量之		
金融資產/負債		
權益工具	\$ -	(\$ 528)
遠期外匯合約	6,811	27,561
衍生工具—可轉換公司債贖回權	397	90
	<u>\$ 7,208</u>	<u>\$ 27,123</u>

2. 本公司承作未適用避險會計之衍生金融資產/負債之交易及合約資訊說明如下：

114年12月31日			
金融商品	合約金額		契約期間
	(名目本金)(元)		
預購遠期外匯	RMB	85,000,000	114/07/28~115/7/30
預購遠期外匯	RMB	85,000,000	114/07/28~115/7/30
預購遠期外匯	RMB	80,000,000	114/07/28~115/7/30
預售遠期外匯	USD	150,000	114/09/30~115/1/13
113年12月31日			
金融商品	合約金額		契約期間
	(名目本金)(元)		
預購遠期外匯	RMB	85,000,000	113/07/29~114/7/30
預購遠期外匯	RMB	100,000,000	113/07/29~114/7/30
預購遠期外匯	RMB	65,000,000	113/07/29~114/7/30
預售遠期外匯	USD	910,000	113/11/22~114/1/24
預售遠期外匯	USD	767,000	113/12/13~114/2/26

本公司簽訂之遠期外匯交易係預購/售之遠期外匯交易，係為規避外銷價款之匯率風險，惟未適用避險會計。

3. 相關透過損益按公允價值衡量之金融資產/負債信用風險資訊請詳附註十二、(二)。

(三)按攤銷後成本衡量之金融資產

項目	114年12月31日	113年12月31日
原始到期日超過3個月之定存	\$ 79,000	\$ 400,000

1. 按攤銷後成本衡量之金融資產認列於損益之明細如下：

	114年度	113年度
利息收入	\$ 5,733	\$ 1,741

2. 在不考慮所持有之擔保品或其他信用增強之情況下，最能代表本公司持有按攤銷後成本衡量之金融資產，於民國114年及113年12月31日信用風險最大暴險金額分別為\$79,000及\$400,000。
3. 本公司投資定期存單之交易對象為信用品質良好之金融機構，預期發生違約之可能性甚低。

(四) 應收帳款

	114年12月31日	113年12月31日
應收帳款	\$ 383,478	\$ 406,933
減：備抵損失	( 1,944)	( 3,045)
	<u>\$ 381,534</u>	<u>\$ 403,888</u>

1. 應收帳款之帳齡分析如下：

	114年12月31日	113年12月31日
未逾期	\$ 317,937	\$ 306,038
30天內	61,734	89,598
31-90天	3,406	11,296
91-180天	-	1
181天以上	401	-
	<u>\$ 383,478</u>	<u>\$ 406,933</u>

以上係以逾期天數為基準進行之帳齡分析。

2. 民國 114 年 12 月 31 日、113 年 12 月 31 日及 113 年 1 月 1 日，本公司與客戶合約之應收帳款餘額分別為 \$383,478、\$406,933 及 \$315,825。

3. 相關應收帳款信用風險資訊請詳附註十二、(二)。

(五) 存貨

	114年12月31日		
	成本	備抵跌價損失	帳面金額
原料	\$ 253,966	(\$ 6,402)	\$ 247,564
在製品	30,445	( 756)	29,689
製成品	256,066	( 1,885)	254,181
商品	10,180	( 10,170)	10
	<u>\$ 550,657</u>	<u>(\$ 19,213)</u>	<u>\$ 531,444</u>

	113年12月31日		
	成本	備抵跌價損失	帳面金額
原料	\$ 218,837	(\$ 1,278)	\$ 217,559
在製品	27,356	( 386)	26,970
製成品	281,259	( 1,420)	279,839
商品	10,178	( 10,161)	17
	<u>\$ 537,630</u>	<u>(\$ 13,245)</u>	<u>\$ 524,385</u>

本公司當期認列為費損之存貨成本：

	<u>114年度</u>	<u>113年度</u>
已出售存貨成本	\$ 1,709,214	\$ 1,590,270
跌價損失(回升利益)(註)	5,968	( 4,079)
其他	( 3,725)	( 2,332)
	<u>\$ 1,711,457</u>	<u>\$ 1,583,859</u>

註：本公司民國 113 年度因去化部分已提列跌價損失之存貨，導致存貨淨變現價值回升而認列為銷貨成本減少。

(六) 採用權益法之投資

	<u>114年</u>	<u>113年</u>
1月1日	\$ 5,486,403	\$ 4,764,918
採用權益法之投資盈餘分派	( 564,984)	-
採用權益法之投資減資退回股款	( 74,507)	-
採用權益法之投資損益份額	466,849	566,819
未實現利益之減少	4,340	3,812
其他綜合損益	<u>77,843</u>	<u>150,854</u>
12月31日	<u>\$ 5,395,944</u>	<u>\$ 5,486,403</u>

註：Transat Investment LTD. 於民國 114 年 12 月經董事會決議減資，實收資本額由港幣 15,722 仟元及美金 23,980 仟元減至港幣 15,722 仟元及美金 21,643 仟元，減資款已於民國 114 年 12 月退回至最終母公司劍麟股份有限公司。

	<u>114年12月31日</u>	<u>113年12月31日</u>
Transtat Investment Ltd.	\$ 4,452,270	\$ 4,614,594
Cortec GmbH	401,944	346,209
Iron Force Poland Sp. z o.o.	<u>541,730</u>	<u>525,600</u>
	<u>\$ 5,395,944</u>	<u>\$ 5,486,403</u>

1. 有關本公司之子公司資訊，請參見本公司民國 114 年度合併財務報表附註四、(三)。
2. 上述採權益法之投資及所認列之投資利益(損失)，係依據同期經會計師查核之財務報表評價而得。

(七) 不動產、廠房及設備

	<u>土 地</u>	<u>房屋及建築</u>	<u>機器設備</u>	<u>辦公設備</u>	<u>其他</u>	<u>合 計</u>
114年1月1日						
成本	\$ 94,514	\$235,701	\$266,496	\$ 444	\$ 19,375	\$616,530
累計折舊	<u>          -</u>	<u>( 86,843)</u>	<u>( 118,592)</u>	<u>(      203)</u>	<u>( 14,421)</u>	<u>( 220,059)</u>
	<u>\$ 94,514</u>	<u>\$148,858</u>	<u>\$147,904</u>	<u>\$ 241</u>	<u>\$ 4,954</u>	<u>\$396,471</u>
114年						
1月1日	\$ 94,514	\$148,858	\$147,904	\$ 241	\$ 4,954	\$396,471
增添	-	1,254	65,222	123	11,663	78,262
處分	-	-	( 319)	-	-	( 319)
折舊費用	<u>          -</u>	<u>( 4,729)</u>	<u>( 44,383)</u>	<u>(      59)</u>	<u>( 2,554)</u>	<u>( 51,725)</u>
12月31日	<u>\$ 94,514</u>	<u>\$145,383</u>	<u>\$168,424</u>	<u>\$ 305</u>	<u>\$ 14,063</u>	<u>\$422,689</u>
114年12月31日						
成本	\$ 94,514	\$236,955	\$298,341	\$ 567	\$ 24,706	\$655,083
累計折舊	<u>          -</u>	<u>( 91,572)</u>	<u>( 129,917)</u>	<u>(      262)</u>	<u>( 10,643)</u>	<u>( 232,394)</u>
	<u>\$ 94,514</u>	<u>\$145,383</u>	<u>\$168,424</u>	<u>\$ 305</u>	<u>\$ 14,063</u>	<u>\$422,689</u>
	<u>土 地</u>	<u>房屋及建築</u>	<u>機器設備</u>	<u>辦公設備</u>	<u>其他</u>	<u>合 計</u>
113年1月1日						
成本	\$ 94,514	\$235,287	\$261,529	\$ 444	\$ 19,350	\$611,124
累計折舊	<u>          -</u>	<u>( 82,140)</u>	<u>( 111,763)</u>	<u>(      131)</u>	<u>( 11,091)</u>	<u>( 205,125)</u>
	<u>\$ 94,514</u>	<u>\$153,147</u>	<u>\$149,766</u>	<u>\$ 313</u>	<u>\$ 8,259</u>	<u>\$405,999</u>
113年						
1月1日	\$ 94,514	\$153,147	\$149,766	\$ 313	\$ 8,259	\$405,999
增添	-	414	42,465	-	576	43,455
處分	-	-	( 444)	-	-	( 444)
折舊費用	<u>          -</u>	<u>( 4,703)</u>	<u>( 43,883)</u>	<u>(      72)</u>	<u>( 3,881)</u>	<u>( 52,539)</u>
12月31日	<u>\$ 94,514</u>	<u>\$148,858</u>	<u>\$147,904</u>	<u>\$ 241</u>	<u>\$ 4,954</u>	<u>\$396,471</u>
113年12月31日						
成本	\$ 94,514	\$235,701	\$266,496	\$ 444	\$ 19,375	\$616,530
累計折舊	<u>          -</u>	<u>( 86,843)</u>	<u>( 118,592)</u>	<u>(      203)</u>	<u>( 14,421)</u>	<u>( 220,059)</u>
	<u>\$ 94,514</u>	<u>\$148,858</u>	<u>\$147,904</u>	<u>\$ 241</u>	<u>\$ 4,954</u>	<u>\$396,471</u>

本公司未有將不動產、廠房及設備提供擔保之情形。

(八) 租賃交易－承租人

1. 本公司租賃之標的資產包括公務車及房屋等，租賃合約之期間通常介於1到10年。租賃合約是採個別協商並包含各種不同的條款及條件，除租賃之資產不得用作借貸擔保外，未有加諸其他之限制。
2. 使用權資產之帳面金額與認列之折舊費用資訊如下：

	<u>114年12月31日</u>	<u>113年12月31日</u>
	<u>帳面金額</u>	<u>帳面金額</u>
房屋	\$ 102,883	\$ -
運輸設備(公務車)	4,629	4,560
	<u>\$ 107,512</u>	<u>\$ 4,560</u>
	<u>114年度</u>	<u>113年度</u>
	<u>折舊費用</u>	<u>折舊費用</u>
房屋	\$ 3,548	\$ -
運輸設備(公務車)	1,306	939
	<u>\$ 4,854</u>	<u>\$ 939</u>

3. 本公司於民國 114 年及 113 年度使用權資產之增添分別為\$107,806 及 \$5,470。
4. 與租賃合約有關之損益項目資訊如下：

	<u>114年度</u>	<u>113年度</u>
<u>影響當期損益之項目</u>		
租賃負債之利息費用	\$ 1,111	\$ 66
屬短期租賃合約之費用	2,857	1,720
屬低價值資產租賃之費用	185	187

5. 本公司於民國 114 年及 113 年度租賃現金流出總額分別為\$8,284 及 \$2,883。

(九) 其他應付款

	<u>114年12月31日</u>	<u>113年12月31日</u>
應付薪資	\$ 78,473	\$ 79,761
應付加工費	12,902	15,433
應付設備款	6,327	30,065
應付進出口費	4,029	6,245
應付代購料款(註)	-	21,031
其他	45,676	23,851
	<u>\$ 147,407</u>	<u>\$ 176,386</u>

註：係代孫公司採購原物料。

(十) 應付公司債

	<u>114年12月31日</u>	<u>113年12月31日</u>
應付公司債	\$ 278,700	\$ 299,900
減：應付公司債折價	( 11,087)	( 19,014)
	<u>\$ 267,613</u>	<u>\$ 280,886</u>

1. 本公司發行之國內第三次無擔保可轉換公司債條件如下：

- (1) 發行總額計\$300,000，票面利率0%，發行期間3年，流通期間自民國113年8月29日至116年8月29日。本轉換公司債到期時按債券面額以現金一次償還。本轉換公司債於民國113年8月29日於財團法人中華民國證券櫃檯買賣中心掛牌交易。
- (2) 本轉換公司債券持有人自本債券發行日後屆滿三個月翌日起，至到期日止，除依辦法或法令規定須暫停過戶期間外，得隨時向本公司請求轉換為本公司普通股，轉換後普通股之權利義務與原已發行之普通股相同。
- (3) 本轉換公司債之轉換價格係依轉換辦法規定之訂價模式予以訂定，續後轉換價格遇有本公司因反稀釋條款之情況，將依轉換辦法規定之訂價模式予以調整；續後於辦法訂定之基準日，依轉換辦法規定之訂價模式重新訂定轉換價格。故自除息基準日民國114年7月14日起，轉換價格由新台幣94.5元調整至85.36元。
- (4) 當本轉換公司債發行滿三個月翌日起至發行期間屆滿前四十日止，本公司普通股收盤價連續三十個營業日超過當時轉換價格30%時，或本轉換公司債發行滿三個月翌日起至發行期間屆滿前四十日止，本轉換公司債流通在外餘額低於原發行總額之10%時，本公司得於其後任何時間按債券面額以現金收回其全部債券。
- (5) 依轉換辦法規定，所有本公司公司收回(包括由櫃檯買賣中心買回)、償還或已轉換之本轉換公司債將註銷，且所有尚隨附於公司債之權利義務亦將併同消滅，不再發行。

2. 本公司於發行可轉換公司債時，依據國際會計準則第32號「金融工具：表達」規定，將屬權益性質之轉換權與各負債組成要素分離，帳列「資本公積－認股權」計\$59,973。另嵌入之買回權，依據國際財務報導準則第9號「金融工具」規定，因其與主契約債務商品之經濟特性及風險非緊密關聯，故予以分離處理，並以其淨額帳列「透過損益按公允價值衡量之金融資產或負債」。經分離後主契約債務之有效利率為2.50%。

3. 本公司於民國114年12月31日止，本轉換公司債面額計\$21,300已轉換為普通股250仟股。

(十一) 退休金

1. (1) 本公司依據「勞動基準法」之規定，訂有確定福利之退休辦法，適用於民國 94 年 7 月 1 日實施「勞工退休金條例」前所有正式員工之服務年資，以及於實施「勞工退休金條例」後選擇繼續適用勞動基準法員工之後續服務年資。員工符合退休條件者，退休金之支付係根據服務年資及退休前 6 個月之平均薪資計算，15 年以內(含)的服務年資每滿一年給予兩個基數，超過 15 年之服務年資每滿一年給予一個基數，惟累積最高以 45 個基數為限。本公司按月就薪資總額 3.5% 提撥退休基金，以勞工退休準備金監督委員會之名義專戶儲存於台灣銀行。另本公司於每年年度終了前，估算前項勞工退休準備金專戶餘額，若該餘額不足給付次一年度內預估符合退休條件之勞工依前述計算之退休金數額，本公司將於次年度三月底前一次提撥其差額。

(2) 資產負債表認列之金額如下：

	114年12月31日	113年12月31日
確定福利義務現值	\$ 66,090	\$ 60,468
計畫資產公允價值	(36,596)	(30,220)
淨確定福利負債		
(帳列其他非流動負債)	\$ 29,494	\$ 30,248

(3) 淨確定福利負債之變動如下：

	確定福利義務現值	計畫資產公允價值	淨確定福利負債
114年			
1月1日餘額	\$ 60,468	(\$ 30,220)	\$ 30,248
當期服務成本	686	-	686
利息費用(收入)	1,010	(505)	505
	62,164	(30,725)	31,439
再衡量數：			
計畫資產報酬(不包括包含於利息收入或費用之金額)	-	(1,943)	(1,943)
財務假設變動影響	6,525	-	6,525
經驗調整	97	-	97
	6,622	(1,943)	4,679
提撥退休基金	-	(6,624)	(6,624)
支付退休金	(2,696)	2,696	-
12月31日餘額	\$ 66,090	(\$ 36,596)	\$ 29,494

	確定福利義務現值	計畫資產公允價值	淨確定福利負債
113年			
1月1日餘額	\$ 57,027	(\$ 21,510)	\$ 35,517
當期服務成本	136	-	136
利息費用(收入)	707	( 267)	440
前期服務成本	7,262	-	7,262
	<u>65,132</u>	<u>( 21,777)</u>	<u>43,355</u>
再衡量數：			
計畫資產報酬(不包括包含於利息收入或費用之金額)	-	( 1,987)	( 1,987)
財務假設變動影響數	( 6,040)	-	( 6,040)
經驗調整	1,376	-	1,376
	<u>( 4,664)</u>	<u>( 1,987)</u>	<u>( 6,651)</u>
提撥退休基金	-	( 6,456)	( 6,456)
12月31日餘額	<u>\$ 60,468</u>	<u>(\$ 30,220)</u>	<u>\$ 30,248</u>

- (4) 本公司之確定福利退休計畫基金資產，係由臺灣銀行按該基金年度投資運用計畫所定委託經營項目之比例及金額範圍內，依勞工退休基金收支保管及運用辦法第六條之項目（即存放國內外之金融機構，投資國內外上市、上櫃或私募之權益證券及投資國內外不動產之證券化商品等）辦理委託經營，相關運用情形係由勞工退休基金監理會進行監督。該基金之運用，其每年決算分配之最低收益，不得低於依當地銀行二年定期存款利率計算之收益，若有不足，則經主管機關核准後由國庫補足。因本公司無權參與該基金之運作及管理，故無法依國際會計準則第 19 號第 142 段規定揭露計畫資產公允價值之分類。民國 114 年及 113 年 12 月 31 日構成該基金總資產之公允價值，請詳政府公告之各年度之勞工退休基金運用報告。
- (5) 有關退休金之精算假設彙總如下：

	114年度	113年度
折現率	<u>1.45%</u>	<u>1.67%</u>
未來薪資增加率	<u>3.33%</u>	<u>2.69%</u>

對於未來死亡率之假設係按照台灣壽險業第六回經驗生命表的統計數字及經驗估計。

因採用之主要精算假設變動而影響之確定福利義務現值分析如下：

	折現率		未來薪資增加率	
	增加0.5%	減少0.5%	增加0.5%	減少0.5%
114年12月31日				
對確定福利義務現值之影響	(\$ 3,952)	\$ 4,358	\$ 4,254	(\$ 3,901)
113年12月31日				
對確定福利義務現值之影響	(\$ 3,486)	\$ 3,846	\$ 3,787	(\$ 3,469)

上述之敏感度分析係基於其他假設不變的情況下分析單一假設變動之影響。實務上許多假設的變動則可能是連動的。敏感度分析係與計算資產負債表之淨退休金負債所採用的方法一致。

本期編製敏感度分析所使用之方法與假設與前期相同。

(6) 本公司於民國 115 年度預計支付予退休計畫之提撥金為 \$200。

(7) 截至民國 114 年 12 月 31 日，該退休計畫之加權平均存續期間為 13 年。

退休金支付之到期分析如下：

短於1年	\$	42,982
1-2年		1,504
2-5年		4,711
5年以上		15,133
	\$	64,330

2. (1) 自民國 94 年 7 月 1 日起，本公司依據「勞工退休金條例」，訂有確定提撥之退休辦法，適用於本國籍之員工。本公司就員工選擇適用「勞工退休金條例」所定之勞工退休金制度部分，每月按不低於薪資之 6% 提繳勞工退休金至勞保局員工個人帳戶，員工退休金之支付依員工個人之退休金專戶及累積收益之金額採月退休金或一次退休金方式領取。

(2) 民國 114 年及 113 年度，本公司依上開退休金辦法認列之退休金成本分別為 \$13,222 及 \$12,816。

## (十二) 股份基礎給付

1. 民國 113 年度，本公司之股份基礎給付協議如下：

協議之類型	給與日	給與數量	合約期間	既得條件
現金增資保留員工認購	民國113年9月6日	563仟股	不適用	立即既得

上述股份基礎給付協議係以權益交割。

2. 本公司給與日給與之股份基礎給付交易使用 Black-Scholes 選擇權評價模式估計認股選擇權之公允價值，相關資訊如下：

協議之類型	給與日	股價	履約價格	預期波動率	預期存續期間	預期股利	無風險利率	每單位公允價值
現金增資保留員工認購	民國113年9月6日	118.0元	88.0元	41.78%	0.07年	\$ -	1.02%	30.06元

3. 股份基礎給付交易產生之費用如下：

	114年度	113年度
權益交割	\$ -	\$ 16,909

4. 民國 114 年度無此情形。

### (十三)股本

- 民國 114 年 12 月 31 日止，本公司額定資本額為\$1,300,000，分為130,000 仟股，實收資本額為\$797,797，每股面額 10 元。本公司已發行股份之股款均已收訖。
- 普通股期初與期末流通在外股數調節如下：

	114年(仟股)	113年(仟股)
1月1日	79,531	75,780
現金增資	-	3,750
可轉換公司債轉換	249	1
12月31日	79,780	79,531

- 本公司於民國 113 年 8 月 27 日董事會決議通過辦理現金增資發行新股案，發行普通股 3,750 仟股，每股面額新台幣 10 元。該增資案已於民國 113 年 8 月 2 日經主管機關核准申報生效在案，並訂定民國 113 年 10 月 7 日為現金增資基準日，發行價格為每股新台幣 88 元。本公司已收足股款\$330,000，該等股份業已變更登記完竣。此次現金增資發行新股而支出之承銷手續費\$1,100，因屬必要發行成本，作為發行溢價之資本公積減項。
- 本公司於民國 114 年及 113 年度將面額\$21,200 及\$100 之可轉換公司債分別轉換為普通股 249 仟股及 1 仟股，業已完成變更登記。

### (十四)資本公積

依公司法規定，超過票面金額發行股票所得之溢額之資本公積，除得用於彌補虧損外，於公司無累積虧損時，按股東原有股份之比例發給新股或現金。另依證券交易法之相關規定，以上開資本公積撥充資本時，每年以其合計數不超過實收資本額百分之十之為限。公司非於盈餘公積填補資本虧損仍有不足時，不得以資本公積補充之。

#### (十五) 保留盈餘/期後事項

1. 依本公司章程規定，本公司每年決算後所得純益，除依法完納一切稅捐外，應先彌補以往年度虧損，次提列10%為法定盈餘公積，如尚有盈餘應依股東會決議保留或分派之。
2. 本公司考量公司所處環境及成長階段，因應未來資金需求及長期財務規劃，並滿足股東對現金流入之需求，得視當年度實際獲利及資金狀況經股東會決議分派股東股利。
3. 法定盈餘公積除彌補公司虧損及按股東原有股份之比例發給新股或現金外，不得使用之，惟發給新股或現金者，以該項公積超過實收資本額25%之部分為限。
4. 本公司分別於民國 114 年 5 月 29 日及 113 年 6 月 21 日經股東會決議通過民國 113 年及 112 年盈餘分派案，內容如下：

	113年度		112年度	
	金額	每股股利(元)	金額	每股股利(元)
法定盈餘公積	\$ 73,635		\$ 50,873	
特別盈餘公積	( 120,684)		5,826	
現金股利	715,782	\$ 9.00	378,901	\$ 5.00
	<u>\$ 668,733</u>		<u>\$ 435,600</u>	

#### 5. 期後事項：

本公司於民國 115 年 2 月 26 日經董事會提議民國 114 年度盈餘分派案，內容如下：

	114年度	
	金額	每股股利(元)
法定盈餘公積	\$ 41,426	
特別盈餘公積	( 62,274)	
現金股利	359,009	\$ 4.50
	<u>\$ 338,161</u>	

#### (十六) 營業收入

	114年度	113年度
客戶合約之收入	<u>\$ 2,006,863</u>	<u>\$ 1,979,542</u>

1. 客戶合約收入之細分

	<u>114年度</u>	<u>113年度</u>
銷售地區		
美洲	\$ 933,647	\$ 1,081,289
中國大陸	507,868	332,256
亞洲(不含中國大陸)	121,104	90,598
歐洲	444,244	475,399
	<u>\$ 2,006,863</u>	<u>\$ 1,979,542</u>

2. 本公司因預收貨款認列客戶合約收入之合約負債如下：

	<u>114年12月31日</u>	<u>113年12月31日</u>	<u>113年1月1日</u>
合約負債	\$ 88	\$ 92	\$ 1,977

3. 民國 114 年及 113 年度期初合約負債認列收入之金額分別為 \$92 及 \$1,977。

(十七) 其他收入

	<u>114年度</u>	<u>113年度</u>
租金收入	\$ 336	\$ 336
其他(註)	54,083	61,684
	<u>\$ 54,419</u>	<u>\$ 62,020</u>

註：請詳附註七、(二)2。

(十八) 其他利益及損失

	<u>114年度</u>	<u>113年度</u>
淨外幣兌換利益	\$ 22,366	\$ 5,755
透過損益按公允價值衡量之金融工具 利益	7,208	27,123
處分不動產、廠房及設備(損失)利益	(60)	1,403
什項收支	15,633	25,799
	<u>\$ 45,147</u>	<u>\$ 60,080</u>

(十九) 費用性質之額外資訊/期後事項

	114年度		
	屬於營業成本者	屬於營業費用者	合計
員工福利費用			
薪資費用	\$ 210,683	\$ 135,226	\$ 345,909
勞健保費用	25,241	10,586	35,827
退休金費用	7,596	6,817	14,413
董事酬金	-	7,105	7,105
其他用人費用	3,194	6,320	9,514
折舊費用	52,328	4,251	56,579
攤銷費用	359	15,816	16,175

	113年度		
	屬於營業成本者	屬於營業費用者	合計
員工福利費用			
薪資費用	\$ 208,111	\$ 132,558	\$ 340,669
勞健保費用	22,336	10,266	32,602
退休金費用	7,238	13,416	20,654
董事酬金	-	3,788	3,788
股份基礎給付	-	16,909	16,909
其他用人費用	2,939	6,780	9,719
折舊費用	46,927	6,551	53,478
攤銷費用	265	17,721	17,986

註 1：本公司截至民國 114 年及 113 年 12 月 31 日止員工人數分別為 473 人及 483 人，其中未兼任員工之董事人數分別為 7 人及 9 人。

註 2：本公司民國 114 年及 113 年度之平均員工福利費用分別為 \$871 及 \$887，平均員工薪資費用分別為 \$742 及 \$719，平均員工薪資費用調整變動情形為 3.2%。

註 3：本公司董事、經理人及員工薪資報酬政策如下：

(1) 董事、經理人薪酬政策：

A. 本公司一般董事酬勞來源，依據「公司章程」第二十條，年度如有獲利數額，由董事會決議提撥不高於百分之五為董事酬勞。報酬則授權董事會依其對本公司營運之參與程度及貢獻之價值並參酌同業水準議定之。

B. 本公司執行業務之董事、經理人酬勞，係參考同業通常水準支給情形，並考量個人績效評估結果、所投入之時間、所擔負之職責、達成個人目標情形、擔任其他職位表現、公司近年給予同等職位者之薪資報酬，並由公司短期及長期業務目標之達成、公司財務狀況等評估個人表現與公司經營績效及未來風險之關連合理性，由薪資報酬委員提出建議案，交由董事會討論議定之。員工酬勞依職務及貢獻而定，鼓勵員工專注長期貢獻並共享公司營運之成果。

(2) 員工薪酬政策：

A. 合乎法令規範：

提供適用法令規範的員工報酬及待遇，包括最低基本工資、加班費、休假及法令規定的福利。

B. 持續推動績效導向薪資福利制度，公平合理回饋員工貢獻：

a. 對內以工作盤點來公平反應每個職務的相對工作價值對組織的貢獻。

b. 對外則依據每個職務所需要的各種知識、技能、經驗的總合、解決問題的難度、責任範圍的權限、溝通技巧的高低等來核定職等。並參考生活物價指數、外部薪資調查數據，來決定該職務的薪資範圍，期許薪資給付優於外部同業平均薪資水準來符合市場的競爭力。

c. 依據員工的工作績效、考核及獎懲記錄作為年度調薪的參考。

C. 激勵措施：

a. 依據員工的工作績效、考核及獎懲記錄作為年度調薪的參考。

b. 激勵組織營收、獲利成長：

透過財務指標、平衡計分卡指標的達成，來發放績效獎金，激發員工潛力，突破個人正常工作績效，促進公司營收與獲利的成長。

D. 優於法定福利項目：

提供優於法定的福利項目有年終獎金、獎金制度、年度調薪、三節禮金、生日禮券、婚喪喜慶補助、年度健康檢查、職福會辦理國內、外員工旅遊、免費供應午餐、加班晚餐、員工教育訓練補助、資深員工表揚、特約團體保險、提供制服(南投)、免費汽機車停車場(南投)、年終聚餐等。休假及法令規定的福利。

1. 依本公司章程規定，本年度如有獲利，應提撥不低於百分之零點五為員工酬勞，且不低於百分之零點五為基層員工調整薪資或分派酬勞，由董事會決議以股票或現金分派發放；本公司得以上開獲利數額，由董事會決議提撥不高於百分之五為董事酬勞，員工酬勞及董事酬勞分派案應提股東會報告。

2. 本公司民國 114 年及 113 年度員工及董事酬勞估列金額分別如下：

	114年度	113年度
董事酬勞	\$ 3,000	\$ 1,800
員工酬勞	5,209	9,989
	<u>\$ 8,209</u>	<u>\$ 11,789</u>

前述金額帳列薪資費用科目，另民國 114 年度係依該年度之獲利情況分別依章程規定估列。

- 民國 115 年 2 月 26 日經董事會通過之民國 114 年度董事酬勞\$2,817 及員工酬勞\$3,150，與民國 114 年度財務報告認列之董事酬勞\$3,000 及員工酬勞\$5,209 之差異，視為會計估計變動，列為民國 115 年度之損益。
- 民國 114 年 5 月 29 日經股東會通過之民國 113 年度董事酬勞\$4,087 及員工酬勞\$4,300，與民國 113 年度財務報告認列之董事酬勞\$1,800 及員工酬勞\$9,989 之差異，視為會計估計變動，列為民國 114 年度之損益。
- 本公司董事會通過之員工及董事酬勞相關資訊可至公開資訊觀測站查詢。

## (二十) 所得稅

### 1. 所得稅費用

(1) 所得稅費用組成部分：

	114年度	113年度
當期所得稅：		
當期所得產生之所得稅	\$ 100,106	\$ 38,674
未分配盈餘加徵	3,380	3,656
以前年度所得稅(高)低估	( 18)	87
當期所得稅總額	<u>103,468</u>	<u>42,417</u>
遞延所得稅：		
暫時性差異之原始產生及迴轉	6,711	( 11,491)
所得稅費用	<u>\$ 110,179</u>	<u>\$ 30,926</u>

(2) 與其他綜合損益相關之所得稅金額：

	114年度	113年度
國外營運機構換算差額	\$ 15,569	\$ 30,170
確定福利義務之再衡量數	( 936)	1,330

## 2. 所得稅費用與會計利潤關係

	114年度	113年度
稅前淨利按法令稅率計算所得稅	\$ 105,635	\$ 152,390
按稅法規定應剔除之所得稅影響數	1,451	632
按稅法規定免課稅之所得	( 315)	( 94)
遞延所得稅負債可實現性評估變動(註)	-	( 126,513)
暫時性差異未認列遞延所得稅資產	46	768
未分配盈餘加徵	3,380	3,656
以前年度所得稅(高)低估	( 18)	87
所得稅費用	<u>\$ 110,179</u>	<u>\$ 30,926</u>

註：主係本公司之孫公司湖州劍力金屬製品有限公司預計不分配部分盈餘，致遞延所得稅負債應予以迴轉。

## 3. 因暫時性差異而產生之各遞延所得稅資產或負債金額如下：

	114年			
	1月1日	認列於損益	認列於其他 綜合淨利	12月31日
-遞延所得稅資產：				
存貨跌價	\$ 2,649	\$ 1,194	\$ -	\$ 3,843
聯屬公司間未實現利益	4,240	( 866)	-	3,374
未休假獎金	2,002	720	-	2,722
退休金費用未實際提撥數	5,977	( 1,087)	936	5,826
未實現金融資產評價損失	2,448	( 2,448)	-	-
未實現費用	-	3,367	-	3,367
國外營運機構兌換差額	<u>19,403</u>	<u>-</u>	<u>( 15,569)</u>	<u>3,834</u>
小計	<u>36,719</u>	<u>880</u>	<u>( 14,633)</u>	<u>22,966</u>
-遞延所得稅負債：				
採用權益法之投資損益	( 501,703)	12,655	-	( 489,048)
未實現金融資產評價利益	-	( 18,335)	-	( 18,335)
未實現兌換利益	<u>( 2,030)</u>	<u>( 1,911)</u>	<u>-</u>	<u>( 3,941)</u>
小計	<u>( 503,733)</u>	<u>( 7,591)</u>	<u>-</u>	<u>( 511,324)</u>
合計	<u>(\$ 467,014)</u>	<u>(\$ 6,711)</u>	<u>(\$ 14,633)</u>	<u>(\$ 488,358)</u>

	113年			
	1月1日	認列於損益	認列於其他 綜合淨利	12月31日
-遞延所得稅資產：				
存貨跌價	\$ 3,465	(\$ 816)	\$ -	\$ 2,649
聯屬公司間未實現利益	5,004	( 764)	-	4,240
未實現金融資產評價損失	2,165	283	-	2,448
未休假獎金	2,002	-	-	2,002
退休金費用未實際提撥數	7,030	277 (	1,330)	5,977
國外營運機構兌換差額	<u>49,573</u>	<u>-</u>	<u>( 30,170)</u>	<u>19,403</u>
小計	<u>69,239</u>	<u>( 1,020)</u>	<u>( 31,500)</u>	<u>36,719</u>
-遞延所得稅負債：				
採用權益法之投資損益	( 514,853)	13,150	-	( 501,703)
未實現兌換利益	<u>( 1,391)</u>	<u>( 639)</u>	<u>-</u>	<u>( 2,030)</u>
小計	<u>( 516,244)</u>	<u>12,511</u>	<u>-</u>	<u>( 503,733)</u>
合計	<u>(\$ 447,005)</u>	<u>\$ 11,491</u>	<u>(\$ 31,500)</u>	<u>(\$ 467,014)</u>

4. 本公司營利事業所得稅業經稅捐稽徵機關核定至民國 112 年度。

5. 未認列為遞延所得稅資產之可減除暫時性差異

	114年12月31日	113年12月31日
可減除暫時性差異	<u>\$ 4,157</u>	<u>\$ 3,929</u>

(二十一) 每股盈餘

	114年度		
	稅後金額	加權平均流通 在外股數(仟股)	每股盈餘 (元)
<u>基本每股盈餘</u>			
歸屬於母公司之本期淨利	<u>\$ 417,999</u>	<u>79,611</u>	<u>\$ 5.25</u>
<u>稀釋每股盈餘</u>			
歸屬於母公司之本期淨利	\$ 417,999	79,611	
具稀釋作用之潛在普通股之影響			
員工酬勞	-	65	
可轉換公司債	<u>5,220</u>	<u>3,434</u>	
歸屬於母公司之本期淨利加潛在 普通股之影響	<u>\$ 423,219</u>	<u>83,110</u>	<u>\$ 5.09</u>

	113年度		每股盈餘 (元)
	稅後金額	加權平均流通 在外股數(仟股)	
<b>基本每股盈餘</b>			
歸屬於母公司之本期淨利	\$ 731,026	76,797	\$ 9.51
<b>稀釋每股盈餘</b>			
歸屬於母公司之本期淨利	\$ 731,026	76,797	
具稀釋作用之潛在普通股之影響			
員工酬勞	-	120	
可轉換公司債	1,823	1,078	
歸屬於母公司之本期淨利加潛在 普通股之影響	\$ 732,849	77,995	\$ 9.40

(二十二) 現金流量補充資訊

僅有部分現金支付之投資活動：

	114年度	113年度
購置不動產、廠房及設備	\$ 78,262	\$ 43,455
加：期初應付設備款	30,065	8,862
減：期末應付設備款	( 6,327)	( 30,065)
減：預付設備款與不 動產、廠房及設 備相關之淨變動	( 18,580)	( 6,147)
本期支付現金	\$ 83,420	\$ 16,105

(二十三) 來自籌資活動之負債之變動

	租賃負債	應付公司債	其他應付款- 關係人	來自籌資活動之 負債總額
114年1月1日	\$ 4,560	\$ 280,886	\$ 1,157,119	\$ 1,442,565
籌資現金流量之變動 (	4,131)	-	46,620	42,489
其他非現金之變動	107,244	( 13,273)	-	93,971
114年12月31日	\$ 107,673	\$ 267,613	\$ 1,203,739	\$ 1,579,025

	短期借款	租賃負債	應付公司債	其他應付款- 關係人	來自籌資活動 之負債總額
113年1月1日	\$382,000	\$ -	\$ -	\$ 698,841	\$ 1,080,841
籌資現金流量之 變動	( 382,000)	( 910)	338,371	458,278	413,739
其他非現金之變 動	-	5,470	( 57,485)	-	( 52,015)
113年12月31日	<u>\$ -</u>	<u>\$ 4,560</u>	<u>\$ 280,886</u>	<u>\$ 1,157,119</u>	<u>\$ 1,442,565</u>

## 七、關係人交易

### (一) 關係人之名稱及關係

關係人名稱	與本公司關係
Transtat Investment Ltd.	子公司
Iron Force Poland Sp. z o.o.	子公司
湖州劍力金屬製品有限公司	孫公司
罕特股份有限公司	本公司董事長與該公司董事長為二親等 以內之親屬

### (二) 與關係人間之重大交易事項

#### 1. 應收關係人款項

	114年12月31日	113年12月31日
其他應收款-其他：		
湖州劍力金屬製品有限公司	\$ <u>12,449</u>	\$ <u>27,832</u>

其他應收款項主要來自代孫公司採購原物料。

#### 2. 其他收入

	114年度	113年度
湖州劍力金屬製品有限公司	\$ 54,083	\$ 61,684
其他關係人	336	336
	<u>\$ 54,419</u>	<u>\$ 62,020</u>

本公司對孫公司之其他收入主係代孫公司採購原物料之手續費及技術服務收入等；對其他關係人主係租金收入，交易價格係依據市場行情議定報酬及合約收款方式收取，與非關係人並無重大差異。

### 3. 其他利益及損失-管理服務收入

	<u>114年度</u>	<u>113年度</u>
其他關係人	\$ 560	\$ 650

本公司對關係人之管理服務收入其交易價格係依合約約定，並於每月月初收款。

### 4. 資金貸與關係人

向關係人借款(帳列「其他應付款項-關係人」)

#### (1) 期末餘額

	<u>114年度</u>	<u>113年度</u>
Transtat Investment Ltd.	\$ 17,904	\$ 18,687
湖州劍力金屬製品有限公司	\$ 1,185,835	\$ 1,138,432

#### (2) 利息費用

	<u>114年度</u>	<u>113年度</u>
湖州劍力金屬製品有限公司	\$ 42,951	\$ 21,253

向湖州劍力金屬製品有限公司及 Transtat Investment Ltd. 之借款年  
利率分別為 3.85% 及 0%。

### 5 為關係人提供背書保證情形

	<u>114年12月31日</u>	<u>113年12月31日</u>
孫公司	\$ 395,766	\$ 229,495

### (三) 主要管理階層薪酬資訊

	<u>114年度</u>	<u>113年度</u>
短期員工福利	\$ 28,735	\$ 28,238
退職後福利	630	578
	<u>\$ 29,365</u>	<u>\$ 28,816</u>

### 八、質押之資產

無此情形。

### 九、重大或有負債及未認列之合約承諾

#### (一) 或有事項

無此情形。

## (二) 承諾事項

已簽約但尚未發生之資本支出

	114年12月31日	113年12月31日
顧問服務合約	\$ -	\$ 10,400
不動產、廠房及設備	10,593	8,832
	<u>\$ 10,593</u>	<u>\$ 19,232</u>

## 十、重大之災害損失

無此情形。

## 十一、重大之期後事項

請詳附註六、(十五)及六、(十九)。

## 十二、其他

### (一) 資本管理

本公司之資本管理目標，係為保障公司能繼續經營，維持最佳資本結構以降低資金成本，並為股東提供報酬。為了維持或調整資本結構，本公司可能會調整支付予股東之股利金額、退還資本予股東、發行新股或出售資產以降低債務。

### (二) 金融工具

#### 1. 金融工具之種類

	113年12月31日	112年12月31日
<u>金融資產</u>		
透過損益按公允價值衡量之金融資產	<u>\$ 95,807</u>	<u>\$ 300</u>
按攤銷後成本衡量之金融資產		
現金及約當現金	\$ 360,557	\$ 189,803
按攤銷後成本衡量之金融資產	79,000	400,000
應收帳款	381,534	403,888
其他應收款(含關係人)	26,081	52,187
存出保證金(帳列其他非流動資產)	<u>2,008</u>	<u>94</u>
	<u>\$ 849,180</u>	<u>\$ 1,045,972</u>

	113年12月31日	112年12月31日
<u>金融負債</u>		
透過損益按公允價值衡量之金融負債	\$ 172	\$ 8,577
按攤銷後成本衡量之金融負債		
應付帳款	\$ 166,472	\$ 142,982
其他應付款(含關係人)	1,351,146	1,333,505
應付公司債	267,613	280,886
租賃負債	107,673	4,560
	<u>\$ 1,892,904</u>	<u>\$ 1,761,933</u>

## 2. 風險管理政策

- (1) 本公司日常營運受多項財務風險之影響，包含市場風險(包括匯率風險及價格風險)、信用風險及流動性風險。為減少不確定性導致對本公司財務績效之不利影響，本公司承作遠期匯率合約以規避匯率風險。
- (2) 風險管理工作由本公司財務部按照董事會核准之政策執行。本公司財務部透過與公司內各營運單位密切合作，以負責辨認、評估與規避財務風險。

## 3. 重大財務風險之性質及程度

### (1) 市場風險

#### 匯率風險

- A. 本公司係跨國營運，因此承受多種不同貨幣所產生之匯率風險，主要為美金、歐元、人民幣及波蘭幣。相關匯率風險來自未來之商業交易、已認列之資產與負債及對國外營運機構之淨投資。
- B. 本公司管理階層已訂定政策，規定管理相對其功能性貨幣之匯率風險。為管理來自未來商業交易及已認列資產與負債之匯率風險，本公司透過公司財務部採用遠期外匯合約進行。當未來商業交易、已認列資產或負債係以非該個體之功能性貨幣之外幣計價時，匯率風險便會產生。
- C. 本公司持有若干國外營運機構投資，其淨資產承受外幣換算風險。

D. 本公司從事之業務涉及若干非功能性貨幣(本公司之功能性貨幣為台幣),故受匯率波動之影響,具重大匯率波動影響之外幣資產及負債資訊如下:

				114年12月31日		
(外幣:功能性貨幣)	外幣(仟元)	匯率	帳面金額 (新台幣仟元)			
<u>金融資產</u>						
<u>貨幣性項目</u>						
美金:新台幣	\$ 3,762	31.41	\$ 118,164			
歐元:新台幣	5,212	36.85	192,062			
人民幣:新台幣	40,469	4.49	181,706			
<u>非貨幣性項目</u>						
美金:新台幣	\$ 141,747	31.41	\$ 4,452,270			
歐元:新台幣	10,908	36.85	401,944			
波蘭幣:新台幣	62,054	8.73	541,730			
<u>金融負債</u>						
<u>貨幣性項目</u>						
美金:新台幣	\$ 859	31.41	\$ 26,981			
歐元:新台幣	4,004	36.85	147,547			
人民幣:新台幣	263,936	4.49	1,185,073			
				113年12月31日		
(外幣:功能性貨幣)	外幣(仟元)	匯率	帳面金額 (新台幣仟元)			
<u>金融資產</u>						
<u>貨幣性項目</u>						
美金:新台幣	\$ 6,855	32.79	\$ 224,741			
歐元:新台幣	7,812	34.13	266,624			
人民幣:新台幣	31,218	4.48	139,825			
<u>非貨幣性項目</u>						
美金:新台幣	\$ 140,753	32.79	\$ 4,614,594			
歐元:新台幣	10,144	34.13	346,209			
波蘭幣:新台幣	66,230	7.936	525,600			
<u>金融負債</u>						
<u>貨幣性項目</u>						
美金:新台幣	\$ 699	32.79	\$ 22,917			
歐元:新台幣	4,458	34.13	152,152			
人民幣:新台幣	254,173	4.48	1,138,441			

E. 本公司因重大匯率波動影響之外幣市場風險分析如下：

		114年度		
		敏感度分析		
(外幣:功能性貨幣)	變動幅度	影響損益	影響其他綜合損益	
<u>金融資產</u>				
<u>貨幣性項目</u>				
美金：新台幣	1%	\$ 1,182	\$	-
歐元：新台幣	1%	1,921		-
人民幣：新台幣	1%	1,817		-
<u>非貨幣性項目</u>				
美金：新台幣	1%	\$ -	\$	44,523
歐元：新台幣	1%	-		4,019
波蘭幣：新台幣	1%	-		5,417
<u>金融負債</u>				
<u>貨幣性項目</u>				
美金：新台幣	1%	\$ 270	\$	-
歐元：新台幣	1%	1,475		-
人民幣：新台幣	1%	11,851		-
		113年度		
		敏感度分析		
(外幣:功能性貨幣)	變動幅度	影響損益	影響其他綜合損益	
<u>金融資產</u>				
<u>貨幣性項目</u>				
美金：新台幣	1%	\$ 2,247	\$	-
歐元：新台幣	1%	2,666		-
人民幣：新台幣	1%	1,398		-
<u>非貨幣性項目</u>				
美金：新台幣	1%	\$ -	\$	46,146
歐元：新台幣	1%	-		3,462
波蘭幣：新台幣	1%	-		5,256
<u>金融負債</u>				
<u>貨幣性項目</u>				
美金：新台幣	1%	\$ 229	\$	-
歐元：新台幣	1%	1,522		-
人民幣：新台幣	1%	11,384		-

本公司貨幣性項目因匯率波動具重大影響於民國114年及113年度認列全部兌換利益(含已實現及未實現)彙總金額分別為\$22,366及\$5,755。

## 價格風險

本公司未有商品價格風險及權益工具投資風險之暴險。

## (2) 信用風險

- A. 本公司之信用風險係因客戶或金融工具之交易對手無法履行合約義務而導致本公司財務損失之風險，主要來自交易對手無法清償按收款條件支付之應收帳款。
- B. 本公司係以集團角度建立信用風險之管理。依內部明定之授信政策，集團內各營運個體與每一新客戶於訂定付款及提出交貨之條款與條件前，須對其進行管理及信用風險分析。內部風險控管係透過考慮其財務狀況、過往經驗及其他因素，以評估客戶之信用品質。個別風險之限額係董事會依內部或外部之評等而制訂，並定期監控信用額度之使用。
- C. 本公司採用 IFRS 9 提供前提假設，當合約款項按約定之支付條款逾期超過 90 天，視為已發生違約。
- D. 本公司採用 IFRS 9 提供以下之前提假設，作為判斷自原始認列後金融工具之信用風險是否有顯著增加之依據：  
當合約款項按約定之支付條款逾期超過 30 天，視為金融資產自原始認列後信用風險已顯著增加。
- E. 本公司按客戶評等、客戶類型之特性將對客戶之應收帳款，採用簡化作法以準備矩陣為基礎估計預期信用損失。
- F. 本公司對未來前瞻性的考量調整按特定期間歷史及現時資訊所建立之損失率，以估計應收帳款的備抵損失，民國 114 年及 113 年 12 月 31 日之準備矩陣如下：

	未逾期	逾期30天 內	逾期31天 ~90天	逾期91天 以上	合計
<u>114年12月31日</u>					
預期損失率	0.00%-0.12%	0.01%-2.21%	0.00%-1.63%	100%	
帳面價值總額	\$ 317,937	\$ 61,734	\$ 3,406	\$ 401	\$ 383,478
備抵損失	344	1,143	56	401	1,944
	未逾期	逾期30天 內	逾期31天 ~90天	逾期91天 以上	合計
<u>113年12月31日</u>					
預期損失率	0.16%-0.25%	0.52%-2.34%	1.3%-2.92%	100%	
帳面價值總額	\$ 306,038	\$ 89,598	\$ 11,296	\$ 1	\$ 406,933
備抵損失	772	1,942	330	1	3,045

G. 本公司採簡化作法之應收帳款備抵損失變動表如下：

	114年		113年	
	應收帳款		應收帳款	
1月1日	\$	3,045	\$	4,033
減損損失迴轉	(	1,101)	(	988)
12月31日	\$	<u>1,944</u>	\$	<u>3,045</u>

(3) 流動性風險

- A. 現金流量預測是由公司財務部予以編制。公司財務部監控公司流動資金需求之預測，確保其有足夠資金得以支應營運需要，並在任何時候維持足夠之未支用的借款承諾額度，以使公司不致違反相關之借款限額或條款。
- B. 銀行融資對本公司而言係為一項重要流動性來源，民國 114 年及 113 年 12 月 31 日，本公司未動用之銀行融資額度如下：

	114年12月31日	113年12月31日
無擔保銀行借款額度		
未動用餘額	\$ <u>2,000,000</u>	\$ <u>2,000,000</u>

- C. 於民國 114 年及 113 年 12 月 31 日，本公司之應付帳款和其他應付款(含關係人)均為 1 年內到期，其一年以內之現金流量金額，係為折現之金額，與資產負債表之各科目餘額一致。
- D. 除上列所述外，下表係本公司之非衍生金融負債，按相關到期日予以分組，非衍生金融負債係依據資產負債表日至合約到期日之剩餘期間進行分析。下表所揭露之合約現金流量金額係未折現之金額。

114年12月31日	3個月以下	3個月至1年內	1至2年內	2至5年內	5年以上
<u>非衍生金融負債：</u>					
應付公司債	\$ -	\$ -	\$ 278,700	\$ -	\$ -
租賃負債	3,251	9,752	13,119	38,181	59,512
113年12月31日	3個月以下	3個月至1年內	1至2年內	2至5年內	5年以上
<u>非衍生金融負債：</u>					
應付公司債	\$ -	\$ -	\$ -	\$ 300,000	\$ -
租賃負債	286	857	1,143	2,452	-

- E. 本公司並不預期到期日分析之現金流量發生時點會顯著提早，或實際金額會有顯著不同。



3. 以公允價值衡量之金融及非金融工具，本公司依資產及負債之性質、特性及風險及公允價值等級之基礎分類，相關資訊如下：

(1) 本公司依資產及負債之性質分類，相關資訊如下：

114年12月31日	<u>第一等級</u>	<u>第二等級</u>	<u>第三等級</u>	<u>合計</u>
<b>資產</b>				
<u>重複性公允價值</u>				
透過損益按公允價值衡				
量之金融資產				
可轉換公司債-贖回權	\$ -	\$ 697	\$ -	\$ 697
遠期外匯合約	-	95,110	-	95,110
	<u>\$ -</u>	<u>\$ 95,807</u>	<u>\$ -</u>	<u>\$ 95,807</u>
<b>負債</b>				
<u>重複性公允價值</u>				
透過損益按公允價值衡				
量之金融負債				
遠期外匯合約	\$ -	\$ 172	\$ -	\$ 172
	<u>\$ -</u>	<u>\$ 172</u>	<u>\$ -</u>	<u>\$ 172</u>
113年12月31日				
	<u>第一等級</u>	<u>第二等級</u>	<u>第三等級</u>	<u>合計</u>
<b>資產</b>				
<u>重複性公允價值</u>				
透過損益按公允價值衡				
量之金融資產				
可轉換公司債-贖回權	\$ -	\$ 300	\$ -	\$ 300
	<u>\$ -</u>	<u>\$ 300</u>	<u>\$ -</u>	<u>\$ 300</u>
<b>負債</b>				
<u>重複性公允價值</u>				
透過損益按公允價值衡				
量之金融負債				
遠期外匯合約	\$ -	\$ 8,577	\$ -	\$ 8,577
	<u>\$ -</u>	<u>\$ 8,577</u>	<u>\$ -</u>	<u>\$ 8,577</u>

(2) 本公司用以衡量公允價值所使用之方法及假設說明如下：

- A. 可轉換公司債-贖回權之公允價值估計屬於第二等級係以評價技術或參考交易對手報價取得。透過評價技術所取得之公允價值可參照其他實質上條件及特性相似之金融工具之現時公允價值、現金流量折現法或以其他評價技術，包括以合併資產負債表日可取得之市場資訊運用模型計算而得(例如櫃買中心參考殖利率曲線)。
- B. 遠期外匯合約之公允價值估計屬於第二等級，係根據目前之遠期匯率評價。
- C. 如一項或多項重大參數並非依可觀察市場資料取得，則該金融工具係屬於第三等級。

4. 民國 114 年及 113 年度無第一等級與第二等級間之任何移轉。
5. 民國 114 年及 113 年度無自第三等級轉入及轉出之情形。
6. 有關屬第三等級公允價值衡量項目所使用評價模型之重大不可觀察輸入值之量化資訊及重大不可觀察輸入值變動之敏感度分析說明如下：

		114年12月31日 公允價值	評價技術	重大不可觀察 輸入值	區間 (加權平均)	輸入值與 公允價值關係
非衍生權益工具：						
非上市上櫃 公司股票	\$	-	可類比上市 上櫃公司法	缺乏市場流通 性折價	0.10	缺乏市場流通性折價 愈高，公允價值愈低

		113年12月31日 公允價值	評價技術	重大不可觀察 輸入值	區間 (加權平均)	輸入值與 公允價值關係
非衍生權益工具：						
非上市上櫃 公司股票	\$	-	可類比上市 上櫃公司法	缺乏市場流通 性折價	0.11	缺乏市場流通性折價 愈高，公允價值愈低

7. 本公司經審慎評估選擇採用之評價模型及評價參數，惟當使用不同之評價參數可能導致評價之結果不同。針對分類為第三等級之金融資產，若評價參數變動，則對本期損益或其他綜合損益之影響如下：

		114年度					
				認列於損益		認列於其他綜合損益	
		輸入值	變動	有利變動	不利變動	有利變動	不利變動
金融資產							
權益工具	流動性折價	±5%	\$ 2	(\$ 2)	\$ -	\$ -	
		113年度					
				認列於損益		認列於其他綜合損益	
		輸入值	變動	有利變動	不利變動	有利變動	不利變動
金融資產							
權益工具	流動性折價	±5%	\$ 2	(\$ 2)	\$ -	\$ -	

### 十三、附註揭露事項

#### (一)重大交易事項相關資訊

1. 資金貸與他人：請詳附表一。
2. 為他人背書保證：請詳附表二。
3. 期末持有之重大有價證券(不包含投資子公司、關聯企業及合資權益部分)：請詳附表三。
4. 與關係人進、銷貨之金額達新台幣一億元或實收資本額百分之二十以上：無此情形。

5. 應收關係人款項達新台幣一億元或實收資本額百分之二十以上：請詳附表四。

6. 母子公司間業務關係及重大交易往來情形：無此情形。

(二) 轉投資事業相關資訊

被投資公司名稱、所在地區等相關資訊（不包含大陸被投資公司）：請詳附表五。

(三) 大陸投資資訊

1. 基本資料：請詳附表六。

2. 直接或間接經由第三地區事業與轉投資大陸之被投資公司所發生之重大交易事項：請詳附表四。

十四、部門資訊

不適用。

劍麟股份有限公司  
資金貸與他人  
民國114年1月1日至12月31日

附表一

單位：新台幣仟元  
(除特別註明者外)

編號 (註1)	貸出資金		往來項目 (註2)	是否 為關 係人 (註3)	本期 最高餘額 (註3)	期末餘額 (註8)	實際動支 金額	利率區間	資金貸 與性質 (註4)	業務 往來金額 (註5)	有短期融通 資金必要之 原因(註6)	提列備抵 損失金額	擔保品		對個別對象 資金貸與限 額(註7)	資金貸與 總限額 (註7)	備註
	之公司	貸與對象											名稱	價值			
0	劍麟股份有限公司	Iron Force Poland Sp. z o.o.	其他應收款 - 關係人	是	\$ 184,250	\$ 184,250	\$ -	0.00%	2	\$ -	營業週轉	\$ -	無	\$ -	\$ 502,852	\$ 2,011,407	
1	湖州劍力金屬製品有限公司	浙江劍麟金屬製品有限公司	其他應收款 - 關係人	是	68,625	67,395	-	0.00%	2	-	營業週轉	-	無	-	2,161,673	4,323,346	
1	湖州劍力金屬製品有限公司	劍麟股份有限公司	其他應收款 - 關係人	是	1,143,750	1,123,250	1,123,250	3.85%	2	-	營業週轉	-	無	-	2,161,673	4,323,346	
1	湖州劍力金屬製品有限公司	Iron Force Poland Sp. z o.o.	其他應收款 - 關係人	是	368,500	368,500	239,525	2.186%-2.629%	2	-	營業週轉	-	無	-	2,161,673	4,323,346	
2	浙江劍麟金屬製品有限公司	湖州劍力金屬製品有限公司	其他應收款 - 關係人	是	150,975	-	-	0.00%	2	-	營業週轉	-	無	-	57,238	114,475	註9
3	Cortec GmbH	Cortec Kunststoff Technik GmbH & Co. KG	其他應收款 - 關係人	是	128,975	128,975	44,220	3.658%-3.701%	2	-	營業週轉	-	無	-	199,492	398,983	
4	Transtat Investment Ltd.	劍麟股份有限公司	其他應收款 - 關係人	是	18,930	17,904	17,904	0.00%	2	-	營業週轉	-	無	-	2,228,146	4,456,292	

註1：編號欄之說明如下：

(1). 發行人填0。

(2). 被投資公司按公司別由阿拉伯數字1開始依序編號。

註2：帳列之應收關係企業款項、應收關係人款項、股東往來、預付款、暫付款...等項目，如屬資金貸與性質者均須填入此欄位。

註3：當年度資金貸與他人之最高餘額。

註4：資金貸與性質應填列屬業務往來者或屬有短期融通資金之必要者。

(1). 有業務往來者請填1。

(2). 有短期融通資金必要者請填2。

註5：資金貸與性質屬業務往來者，應填列業務往來金額，業務往來金額係指貸出資金之公司與貸與對象最近一年度之業務往來金額。

註6：資金貸與性質屬有短期融通資金之必要者，應具體說明必要貸與資金之原因及貸與對象之資金用途，例如：償還借款、購置設備、營業週轉...等。

註7：應填列公司依資金貸與他人作業程序，所訂定對個別對象資金貸與之限額及資金貸與總限額，並於備註欄說明資金貸與個別對象及總限額之計算方法。

(1)本公司資金貸與他人之總額，以不超過本公司淨值之百分之四十為限。其中資金貸與有業務往來公司或行號者，貸與總金額不得超過本公司淨值百分之十；

另因董事會認為短期融通資金之必要，貸與總金額不得超過本公司淨值之百分之三十。

(2)本公司資金貸與個別公司或行號之限額，其與本公司有業務往來者，不得超過申貸資金公司或行號與本公司最近年度業務往來金額之百分之三十或最近三個月業務往來金額之百分之一百二十孰高者，且不得超過本公司淨值之百分之十；其因董事會認為短期融通資金之必要者，不得超過本公司淨值之百分之十。

(3)本公司直接及間接持有表決權股份百分之百之國外公司間，或直接及間接持有表決權股份百分之百之國外公司對該公司從事資金貸與時，其總額以不超過貸與公司淨值百分之百為限；

個別對象限額以不超過貸與公司淨值百分之五十為限。其融通期間視借款人資金需求而定，但不得逾五年。

(4)子公司之個別對象限額為其淨值50%，總限額為其淨值100%。

註8：若公開發行公司依據公開發行公司資金貸與及背書保證處理準則第14條第1項將資金貸與逐筆提董事會決議，雖尚未撥款，仍應將董事會決議金額列入公告餘額，以揭露其承擔風險；

惟嗣後資金償還，則應揭露其償還後餘額，以反應風險之調整。若公開發行公司依據處理準則第14條第2項經董事會決議授權董事長於一定額度及一年期間內分次撥貸或循環動用，

仍應以董事會通過之資金貸與額度作為公告申報之餘額，雖嗣後資金償還，惟考量仍可能再次撥貸，故仍應以董事會通過之資金貸與額度作為公告申報之餘額。

註9：浙江劍麟資金貸與湖州劍力之總金額超過其個別資金貸與限額，湖州劍力已於民國114年04月21日全數清償資金貸與之本金及利息，

且本公司已於民國114年5月2日董事會通過提前終止浙江劍麟對湖州劍力之資金貸與額度，完成所有改善程序。

劍麟股份有限公司  
為他人背書保證  
民國114年1月1日至12月31日

附表二

單位：新台幣仟元  
(除特別註明者外)

編號 (註1)	背書保證者 公司名稱	被背書保證對象		對單一企業 背書保證限額 (註3)	本期最高 背書保證餘額 (註4)	期末背書 保證餘額 (註5)	實際動支 金額 (註6)	背書保證以 財產設定擔 保金額	累計背書保證金 額佔最近期財務 報表淨值之比率	背書保證 最高限額 (註3)	屬母公司對 子公司背書 保證(註7)	屬子公司對 母公司背書 保證(註7)	屬對大陸地 區背書保證 (註7)	備註
		關係 (註2)	公司名稱											
0	劍麟股份有限公司	湖州劍力金屬製品 有限公司	2	\$ 1,257,130	\$ 232,470	\$ 219,870	\$ -	\$ -	4%	\$ 2,514,259	Y	N	Y	註3(1)、 (2)
0	劍麟股份有限公司	Iron Force Poland Sp. z o.o.	2	1,257,130	185,976	175,896	-	-	3%	2,514,259	Y	N	N	註3(3)
1	Cortec GmbH	Cortec Kunststoff Technik GmbH & Co. KG	4	199,492	61,052	56,631	21,529	-	1%	398,983	N	N	N	註3(3)

註1：編號欄之說明如下：

- (1). 發行人填0。
- (2). 被投資公司按公司別由阿拉伯數字1開始依序編號。

註2：背書保證者與被背書保證對象之關係有下列7種，標示種類即可：

- (1). 有業務往來之公司。
- (2). 公司直接或間接持有表決權之股份超過百分之五十之公司。
- (3). 直接及間接對公司持有表決權之股份超過百分之五十之公司。
- (4). 公司直接及間接持有表決權股份達百分之九十以上之公司。
- (5). 基於承攬工程需要之同業間或共同起造人間依合約規定互保之公司。
- (6). 因共同投資關係由各全體出資股東依其持股比率對其背書保證之公司。
- (7). 同業間依消費者保護法規從事預售屋銷售合約之履約保證連帶擔保。

註3：應填列公司依為他人背書保證作業程序，所訂定對個別對象背書保證之限額及背書保證最高限額，並於備註欄說明背書保證個別對象及總限額之計算方法。

- (1). 對外背書保證之總額度以不超過本公司淨值百分之五十為限。
- (2). 對單一企業背書保證額度，以不超過本公司淨值百分之二十五為限，其中：
  - (2.1). 因業務關係對企業背書保證，其累積背書保證金額，以不超過本公司最近一年度與其業務往來交易總額，且不超過本公司淨值百分之十為限。
  - (2.2). 因與本公司為母子關係而從事背書保證者，其累積背書保證金額，以不超過本公司淨值百分之十為限。但本公司直接及間接持有表決權百分之百之公司間背書保證，不在此限。
- (3). 子公司之個別對象限額為其淨值50%，總限額為其淨值100%。

註4：當年度為他人背書保證之最高餘額。

註5：應填列董事會通過之金額。但董事會依公開發行公司資金貸與及背書保證處理準則第十二條第八款授權董事長決行者，係指董事長決行之金額。

註6：應輸入被背書保證公司於使用背書保證餘額範圍內之實際動支金額。

註7：屬上市櫃母公司對子公司背書保證者、屬子公司對上市櫃母公司背書保證者、屬大陸地區背書保證者始須填列Y。

劍麟股份有限公司

期末持有之重大有價證券（不包含投資子公司、關聯企業及合資權益部分）

民國114年12月31日

附表三

單位：新台幣仟元

(除特別註明者外)

持有之公司	有價證券種類及名稱 (註1)	與有價證券發行人之關係 (註2)	帳列科目	期 末		備註 (註4)	
				股 數	帳面金額 (註3)		持股比例
湖州劍力金屬製品有限公司	受益憑證/華潤元大現金貨幣B	-	透過損益按公允價值衡量之金融資產-流動	-	\$ 175,264	-	\$ 175,264

註1：本表所稱有價證券，係指屬國際財務報導準則第9號「金融工具」範圍內之股票、債券、受益憑證及上述項目所衍生之有價證券。

註2：有價證券發行人非屬關係人者，該欄免填。

註3：按公允價值衡量者，帳面金額乙欄請填公允價值評價調整後之金額；非屬按公允價值衡量者，帳面金額乙欄請填原始取得成本或攤銷後成本扣除累計減損之帳面餘額。

註4：所列有價證券有因提供擔保、質押借款或其他依約定而受限制使用者，應於備註欄註明提供擔保或質借股數、擔保或質借金額及限制使用情形。

註5：本表由公司依重大性原則判斷須列示之有價證券。

劍麟股份有限公司

應收關係人款項達新台幣一億元或實收資本額百分之二十以上

民國114年12月31日

附表四

單位：新台幣仟元

(除特別註明者外)

帳列應收款項之公司	交易對象名稱	關係	應收關係人款項餘額		週轉率	逾期應收關係人款項		應收關係人款項期	
			(註1)			金額	處理方式	後收回金額	提列備抵損失金額
湖州劍力金屬製品有限公司	Iron Force Poland Sp. z o.o.	關係企業	其他應收款	\$ 247,123	不適用	\$ -	-	\$ -	-
湖州劍力金屬製品有限公司	劍麟股份有限公司	母公司	其他應收款	1,185,835	不適用	-	-	-	-

註1：請依應收關係人帳款、票據、其他應收款…等分別填列。

註2：實收資本額係指母公司之實收資本額。發行人股票無面額或每股面額非屬新臺幣十元者，有關實收資本額百分之二十之交易金額規定，以資產負債表歸屬於母公司業主之權益百分之十計算之。

劍麟股份有限公司

被投資公司名稱、所在地區等相關資訊（不包含大陸被投資公司）

民國114年1月1日至12月31日

附表五

單位：新台幣仟元

（除特別註明者外）

投資公司名稱	被投資公司名稱 (註1、2)	所在地區	主要營業項目	原始投資金額		期末持有			被投資公司本 期損益 (註2(2))	本期認列之投 資損益 (註2(3))	備註
				本期期末	去年年底	股數	比率	帳面金額			
劍麟股份有限公司	Transtat Investment Ltd.	香港	控股公司	\$ 799,453	\$ 873,960	23,660	100%	\$ 4,452,270	\$ 474,531	\$ 474,531	註3
劍麟股份有限公司	Cortec GmbH	德國	衣架、展示架買賣	27,104	27,104	750	100%	401,944	27,171	27,171	
劍麟股份有限公司	Iron Force Poland Sp. z o.o.	波蘭	汽車安全零配件之製 造及銷售	658,901	658,901	1,600	100%	541,730	( 34,853)	( 34,853)	
Cortec GmbH	Cortec Kunststoff Technik GmbH & Co. KG	德國	衣架、展示架生產及 買賣	889	889	-	100%	16,331	9,226	9,226	
Cortec GmbH	Cortec Verwaltungs GmbH	德國	管理顧問公司	881	881	-	100%	1,037	19	19	

註1：公開發行公司如設有國外控股公司且依當地法令規定以合併財務報告為主要財務報告者，有關國外被投資公司資訊之揭露，得僅揭露至該控股公司之相關資訊。

註2：非屬註1所述情形者，依下列規定填寫：

- (1) 「被投資公司名稱」、「所在地區」、「主要營業項目」、「原始投資金額」及「期末持股情形」等欄，應依本（公開發行）公司轉投資情形及每一直接或間接控制之被投資公司再轉投資情形依序填寫，並於備註欄註明各被投資公司與本（公開發行）公司之關係（如係屬子公司或孫公司）。
- (2) 「被投資公司本期損益」乙欄，應填寫各被投資公司之本期損益金額。
- (3) 「本期認列之投資損益」乙欄，僅須填寫本（公開發行）公司認列直接轉投資之各子公司及採權益法評價之各被投資公司之損益金額，餘得免填。於填寫「認列直接轉投資之各子公司本期損益金額」時，應確認各子公司本期損益金額業已包含其再轉投資依規定應認列之投資損益。

註3：Transtat Investment Ltd. 於民國114年12月經董事會決議減資，實收資本額由港幣15,722仟元及美金23,980仟元減至港幣15,722仟元及美金21,643仟元，減資款已於民國114年12月退回至最終母公司劍麟股份有限公司。

劍麟股份有限公司  
大陸投資資訊—基本資料  
民國114年1月1日至12月31日

附表六

單位：新台幣仟元  
(除特別註明者外)

大陸被投資公司名稱	主要營業項目	實收資本額	投資方式 (註1)	本期期初自台	本期匯出或收回		本期期末自台	被投資公司本 期損益	本公司直接 或間接投資 之持股比例	本期認列投資 損益 (註2)	期末投資帳面 金額	截至本期止已 匯回投資收益	備註
				灣匯出累積投 資金額	匯出	收回	灣匯出累積投 資金額						
浙江劍麟金屬製品有限公司	衣架、百貨展示架、金屬架之製造及銷售	\$ 46,261	(2)	\$ 143,346	\$ -	\$ 99,546	\$ 43,800	(\$ 6,143)	100%	(\$ 6,143)	\$ 114,475	\$ 63,995	註5
湖州劍力金屬製品有限公司	汽車安全零配件之製造及銷售	1,951,294	(2)	703,149	-	-	703,149	483,744	100%	483,744	4,323,346	735,330	註6

公司名稱	本期期末累計自 台灣匯出赴大陸 地區投資金額	經濟部投審會 核准投資金額	依經濟部投審會 規定赴大陸地區 投資限額
劍麟股份有限公司	\$ 746,949	\$ 746,949	\$ 3,017,110

註1：投資方式區分為下列三種，標示種類別即可：

- (1). 直接赴大陸地區從事投資
- (2). 透過第三地區公司再投資大陸(請註明該第三地區之投資公司)
- (3). 其他方式

註2：投資損益係依據經台灣母公司簽證會計師查核之財務報表認列。

註3：本表相關數字應以新台幣列示。

- 註4：(1) 浙江劍麟金屬製品有限公司之實收資本額為美金1,528仟元，與自台灣匯出累積投資金額美金1,262仟元之差額美金266仟元，其係當初以湖州劍力金屬製品有限公司分配股利美金400仟元作為投資浙江劍麟金屬製品有限公司之資本及向關係人購買股份之溢價美金134仟元所致。
- (2) 湖州劍力金屬製品有限公司之實收資本額為美金63,060仟元，與自台灣匯出累積投資金額美金22,200仟元之差額美金40,860仟元，其中1,140仟元係屬向關係人購買股份之溢價，另42,000仟元差異係湖州劍力金屬製品有限公司於民國108年、110年及113年盈餘轉增資所致。

註5：(1)截至民國114年12月31日為止，浙江劍麟金屬製品有限公司已匯回台灣之投資收益為美金2,108仟元。

- (2)浙江劍麟金屬製品有限公司於民國114年9月經董事會決議減資，實收資本額由美金5,000仟元減至美金1,528仟元，減資款已於民國114年11月退還Transtat Investment Ltd.，並於民國114年12月退回至最終母公司劍麟股份有限公司。

註6：截至民國114年12月31日本期為止，湖州劍力金屬製品有限公司已匯回台灣之投資收益為美金24,080仟元。

劍麟股份有限公司  
現金及約當現金  
民國 114 年 12 月 31 日

明細表一

單位：新台幣仟元

項	目	摘	要	金	額
零用金及庫存現金				\$	100
活期存款—新台幣					17,270
—美金		美金	229仟元，匯率31.41		7,191
—歐元		歐元	47仟元，匯率36.85		1,744
—其他					6,624
約當現金—定期存款		年利率1.63%~2.10%，均屬3個月內到期			175,908
—短期票券		年利率1.39%~1.43%，均屬3個月內到期			151,720
				\$	<u>360,557</u>

劍麟股份有限公司  
應收帳款  
民國 114 年 12 月 31 日

明細表二

單位：新台幣仟元

<u>客 戶 名 稱</u>	<u>金 額</u>	<u>備 註</u>
A52	\$ 176,357	
A65	48,854	
A23	20,800	
A63	20,761	
其他	<u>116,706</u>	各單獨客戶餘額均未超過本科目餘額5%
	383,478	
減：備抵呆帳	( <u>1,944</u> )	
	<u>\$ 381,534</u>	

劍麟股份有限公司  
存貨  
民國 114 年 12 月 31 日

明細表三

單位：新台幣仟元

項 目	金 額		備 註
	成 本	淨變現價值	
原料	\$ 253,966	\$ 250,458	註1
在製品	30,445	51,251	註2
製成品	256,066	307,725	"
商品	10,180	42	"
	550,657		
減：備抵跌價損失	( 19,213)		
	<u>\$ 531,444</u>		

註1：淨變現價值係採重製成本。

註2：淨變現價值係採最近一期之售價減除至完工尚需投入之成本及銷售費用後之餘額。

劍麟股份有限公司  
採用權益法之投資變動  
民國 114 年 1 月 1 日至 114 年 12 月 31 日

明細表四

單位：新台幣仟元

名稱	期初餘額		本期增加/減少(註)		投資損益			期末餘額			市價或股權淨值		提供擔保 或質押情形	備註
	股數 (仟股)	金額	股數 (仟股)	金額	金額	累積換算調整數金額	未實現銷貨利益	股數 (仟股)	持股比例	金額	單價	總價		
Transtat Investment Ltd.	25,997	\$ 4,614,594	( 2,337)	(\$ 639,491)	\$ 474,531	(\$ 1,704)	\$ 4,340	23,660	100%	\$ 4,452,270	-	\$ 4,452,270	無	
Cortec GmbH	750	346,209	-	-	27,171	28,564	-	750	100%	401,944	-	401,944	"	
Iron Force Poland Sp. z o.o.	1,600	525,600	-	-	( 34,853)	50,983	-	1,600	100%	541,730	-	541,730	"	
		<u>\$ 5,486,403</u>		<u>(\$ 639,491)</u>	<u>\$ 466,849</u>	<u>\$ 77,843</u>	<u>\$ 4,340</u>			<u>\$ 5,395,944</u>		<u>\$ 5,395,944</u>		

註：(1)Transtat Investment Ltd. 於民國114年12月經董事會決議減資，以致其權益法投資減少74,507仟元。

(2)Transtat Investment Ltd. 於民國114年5月經董事會決議盈餘分配案，於民國114年9月發放現金股利，以致其權益法投資減少564,984仟元。

劍麟股份有限公司  
其他應付款-關係人  
民國 114 年 12 月 31 日

明細表五

單位：新台幣仟元

項	目	摘	要	金	額
資金貸與-本金		湖州劍力金屬製品有限公司		\$	1,123,250
資金貸與-利息費用		湖州劍力金屬製品有限公司			62,585
資金貸與-本金		Transtat Investment Ltd.			17,904
				\$	<u>1,203,739</u>

劍麟股份有限公司

營業收入

民國 114 年 1 月 1 日至 114 年 12 月 31 日

明細表六

單位：新台幣仟元

項	目	數	量	金	額	備	註
汽車零件事業處		37,950	仟個	\$	1,833,117		
展家事業處		4,077	仟個		<u>212,049</u>		
小計					2,045,166		
減：銷貨折讓				(	<u>38,303</u> )		
營業收入淨額				\$	<u><u>2,006,863</u></u>		

劍麟股份有限公司

營業成本

民國 114 年 1 月 1 日至 114 年 12 月 31 日

明細表七

單位：新台幣仟元

項 目	摘 要	金 額	備 註
銷貨成本：(買賣業)			
期初存貨		\$ 10,178	
加：本期進貨(淨額)		172,144	
減：期末存貨		(10,180)	
進貨成本(買賣業)		<u>172,142</u>	
銷貨成本(製造業)			
期初原料		210,048	
加：本期進料(淨額)		934,296	
減：期末原料		(245,904)	
轉列費用		(1,567)	
其他		-	
原料耗用		<u>896,873</u>	
期初物料		8,789	
加：本期進料(淨額)		67,068	
減：期末物料		(8,062)	
轉列費用		(41,989)	
其他		-	
物料耗用		<u>25,806</u>	
直接人工		124,974	
製造費用		<u>350,064</u>	
製造成本		1,397,717	
加：期初在製品		27,356	
本期外購在製品(淨額)		127,987	
減：期末在製品		(30,445)	
轉列費用		(8,331)	
其他		-	
製成品成本		<u>1,514,284</u>	
加：期初製成品		281,259	
減：期末製成品		(256,066)	
轉列費用		(2,399)	
其他		(6)	
產銷成本(製造業)		<u>1,709,214</u>	
加：存貨報廢損失		151	
存貨呆滯及跌價損失		5,968	
其他		60	
減：出售下腳及廢料利益		(3,936)	
		<u>\$ 1,711,457</u>	

劍麟股份有限公司

製造費用

民國 114 年 1 月 1 日至 114 年 12 月 31 日

明細表八

單位：新台幣仟元

項 目	金 額	備 註
薪資費用	\$ 103,923	
加工費	73,570	
折舊費用	52,328	
水電瓦斯費	40,094	
其他費用	80,149	各單獨項目金額未超過本科目總額5%
	<u>\$ 350,064</u>	

劍麟股份有限公司

營業費用

民國 114 年 1 月 1 日至 114 年 12 月 31 日

明細表九

單位：新台幣仟元

項 目	推 銷 費 用	管 理 費 用	研 發 費 用	合 計	備 註
薪資費用	\$ 16,121	\$ 92,978	\$ 26,127	\$ 135,226	
進出口費用	32,575	-	21	32,596	
勞務費	200	15,209	78	15,487	
保險費	1,584	7,891	2,712	12,187	
退休金費用	802	4,691	1,324	6,817	
樣品費	-	292	11,858	12,150	
各項攤提	-	15,083	733	15,816	
其他	<u>4,823</u>	<u>48,684</u>	<u>7,265</u>	<u>60,772</u>	註
	<u>\$ 56,105</u>	<u>\$ 184,828</u>	<u>\$ 50,118</u>	<u>\$ 291,051</u>	

註：各單獨項目金額未超過本科目總額5%

社團法人台北市會計師公會會員印鑑證明書

北市財證字第 1150068 號

會員姓名： (1) 廖福銘

副簽證會計師名稱： (2) 蔡蓓華

事務所名稱： 資誠聯合會計師事務所

事務所地址： 台北市信義區基隆路一段333號27樓

事務所統一編號： 03932533

事務所電話： (02)27296666




委託人統一編號： 04359789

會員證書字號： (1) 北市會證字第 4263 號

(2) 北市會證字第 4649 號

印鑑證明書用途： 辦理 劍麟股份有限公司


114 年 01 月 01 日 至  
114 年度 (自民國 114 年 12 月 31 日 ) 財務報表之查核簽證。

簽名式 (一)		存會印鑑 (一)	
簽名式 (二)		存會印鑑 (二)	

理事長：



核對人：



中華民國 115 年 01 月 05 日